

国家开发银行
网上银行服务管理
操作手册

2025 年 08 月

国家开发银行版权所有

目 录

1.	简介.....	3
2.	功能列表.....	3
3.	服务管理.....	4
3.1.	操作员管理.....	4
3.1.1.	操作员维护.....	4
3.1.2.	权限分配.....	13
3.1.3.	分组管理.....	19
3.1.4.	网银盾管理.....	24
3.2.	流程管理.....	26
3.2.1.	通用流程.....	26
3.2.2.	自定义流程.....	32
3.3.	产品在线开通.....	41
3.3.1.	短信渠道互动.....	41
3.4.	个性设置.....	52
3.4.1.	是否指定下级复核员.....	52
3.4.2.	户名校验设置.....	53
3.4.3.	授权查询全部流水.....	54
3.4.4.	重复交易校验开关.....	56
3.4.5.	按批次复核开关.....	57
3.4.6.	个性图片设置.....	58
3.4.7.	账户按使用频率排序设置.....	60
3.4.8.	用途维护.....	64
3.4.9.	菜单层级调整.....	67
3.5.	账户管理.....	70
3.5.1.	账户分组与别名设置.....	70
3.6.	修改密码.....	73
3.7.	待办业务.....	74
3.8.	信息中心.....	75
3.8.1.	日志查询.....	75
3.9.	交流中心.....	76
3.9.1.	银行公告查询.....	76
3.9.2.	客户留言.....	78
3.9.3.	客户留言查询.....	79
3.10.	网点业务.....	81
3.10.1.	开户预约.....	81
4.	自定义菜单.....	97
4.1.	菜单地图.....	97
4.2.	菜单设置.....	100

1. 简介

国家开发银行网上银行支持客户自主管理，提升业务办理效率，可通过服务管理功能模块实现自由配置。

客户主管可自主配置企业内部审批流程、操作员权限、U盾信息及在线开通短信银行等。**新开通网银的主管需确认**操作员信息已无误（详见 3.1.1 操作员维护）、操作员已具有账户相应操作权限（详见 3.1.2 权限分配）、账户已配置相应业务流程（详见 3.2.2 自定义流程）后，方可正常开始办理发放、支付、电子对账回签等业务。

对于普通操作员，能在此进行待办业务查询、个性设置、修改密码、在线留言、账户管理等业务办理。

2. 功能列表

功能模块	功能			操作员类型
服务管理	操作员管理	操作员维护		主管
		权限分配		主管
		分组管理		主管
		网银盾管理		主管
	流程管理	通用流程		主管
		自定义流程		主管
	产品在线开通	短信渠道互动	签约	主管
			查询	主管
			维护	主管
			注销	主管
	个性设置	是否指定下级复核员		主管
		户名校验设置		主管
		授权查询全部流水		主管
		重复交易检验开关		主管
		按批次复核开关		主管
		个性图片设置		主管
		账户按使用频率排序设置		主管
用途维护		主管、操作员		
菜单层级调整		主管、操作员		
账户管理	账户分组与别名设置		主管、操作员	
修改密码			主管、操作员	

	待办业务		主管、操作员
	信息中心	日志查询	主管、操作员
	交流中心	银行公告查询	主管、操作员
		客户留言	主管、操作员
		客户留言查询	主管、操作员
	网点业务	开户预约	主管、操作员
自定义菜单	菜单地图		主管、操作员
	菜单设置		主管、操作员

3. 服务管理

3.1. 操作员管理

3.1.1. 操作员维护

3.1.1.1. 功能概述

支持查询、新增和修改操作员信息，维护操作员状态（启用、停用、注销），修改操作员密码。

3.1.1.2. 业务规则说明

（1）该功能菜单仅对主管展示。

（2）在状态维护中将操作员状态变更为注销后，操作员将不可再使用，网银盾将释放出来，变回未分配状态。

3.1.1.3. 操作流程

（一）点击【服务管理】-【操作员管理】-【操作员维护】，首页列表展示操作员信息，包括操作员代码、姓名、角色、网银盾编号、分组名称和状态信息，点击详情栏中的“查看”链接，可进入详情页查看操作员详细信息和操作员限额信息。

国家开发银行

CHINA DEVELOPMENT BANK

网上银行

账户查询

转账业务

代发代扣

现金管理

缴费业务

服务管理

票据业务

国际业务

隐藏

信贷融资

投资理财

中间业务

汇率业务

信贷业务

待办业务

操作员管理

产品在线开通

流程管理

授权管理

个性设置

修改密码

账户管理

信息中心

当前位置：服务管理 > 操作员管理 > 操作员维护

☐ 筛选

	操作员代码	姓名	角色	网银盾编号	分组名称	状态	详情
<input type="radio"/>	000001	操作员01	普通操作员	FT2C9930000107		启用	查看
<input type="radio"/>	000002	操作员02	普通操作员	FT2C9930000108		启用	查看
<input type="radio"/>	000003	富富	副主管	FT2C9930000109		启用	查看
<input type="radio"/>	999999	主管	主管	FT2C9930000106		启用	查看

新增

修改

密码重置

状态维护

温馨提示

您可以通过新增、修改操作员基本信息为操作员开通企业手机银行

当前位置：服务管理 > 操作员管理 > 操作员维护

操作员详细信息

网银盾编号：	FT2C9930000107	操作员代码：	000001
姓名：	操作员01	操作员类型：	制单
证件类型：	身份证	证件号码：	135698199206126895
工作电话：		手机：	18678260000
传真号码：		地址：	
邮编：		Email：	
操作员生日：			
操作员分组：			

操作员限额信息

单笔制单限额：	单笔复核限额：
日累计制单限额：	日累计复核限额：
周累计制单限额：	周累计复核限额：
月累计制单限额：	月累计复核限额：
季累计制单限额：	季累计复核限额：
半年累计制单限额：	半年累计复核限额：
年累计制单限额：	年累计复核限额：

返回

（二）在首页点击“新增”按钮，进入新增录入页，在新增录入页中输入操作员信息，可以点击操作员限额信息前的“+”号展开录入操作员限额信息，信息录入完成后输入交易密码，点击“确认”按钮，页面弹框询问是否立即启用该操作员，点击“确定”后新增操作员成功。

当前位置: 服务管理 > 操作员管理 > 操作员维护

筛选

操作员代码	姓名	角色	网银盾编号	分组名称	状态	详情
000001	操作员01	普通操作员	FT2C9930000107		启用	查看
000002	操作员02	普通操作员	FT2C9930000108		启用	查看
000003	富富	副主管	FT2C9930000109		启用	查看
999999	主管	主管	FT2C9930000106		启用	查看

新增

修改

密码重置

状态维护

当前位置: 服务管理 > 操作员管理 > 操作员维护

请填写新增操作员信息

* 网银盾编号:	FT2C9930000110	* 操作员代码:	000004
* 姓名:	张北山	* 操作员类型:	普通操作员 <input checked="" type="checkbox"/> 制单 <input checked="" type="checkbox"/> 复核
* 证件类型:	其它	* 证件号码:	1223586428
* 初始密码:	<input checked="" type="radio"/> 默认 <input type="radio"/> 自定义 (选择默认密码会以123456作为操作员登录、交易密码)		
工作电话:		* 手机:	13031335588
传真号码:		地址:	
邮编:		Email:	
操作员生日:			
操作员分组:	选择分组		

⊕ 操作员限额信息

请输入认证信息

* 交易密码:

确认

上一步

⊖ 操作员限额信息

单笔制单限额：	<input type="text"/>	单笔复核限额：	<input type="text"/>
日累计制单限额：	<input type="text"/>	日累计复核限额：	<input type="text"/>
周累计制单限额：	<input type="text"/>	周累计复核限额：	<input type="text"/>
月累计制单限额：	<input type="text"/>	月累计复核限额：	<input type="text"/>
季累计制单限额：	<input type="text"/>	季累计复核限额：	<input type="text"/>
半年累计制单限额：	<input type="text"/>	半年累计复核限额：	<input type="text"/>
年累计制单限额：	<input type="text"/>	年累计复核限额：	<input type="text"/>

请输入认证信息

* 交易密码：

确认

上一步

温馨提示

限额说明：单笔限额<=日累计限额<=周累计限额<=月累计限额<=季累计限额<=半年累计限额<=年累计限额。

当前位置：服务管理 > 操作员管理 > 操作员维护

请填写新增操作员信息

* 网银盾编号：	<input type="text" value="FT2C9930000110"/>	* 操作员代码：	<input type="text" value="000004"/>
* 姓名：	<input type="text" value="张北山"/>	* 操作员类型：	<input type="text" value="普通操作员"/> <input checked="" type="checkbox"/> 制单 <input checked="" type="checkbox"/> 复核
* 证件类型：	<input type="text" value="其它"/>	* 证件号码：	<input type="text" value="1223586428"/>
* 初始密码：	<input checked="" type="radio"/> 默认 <input type="radio"/> 自定义 (选择默认密码会以123456作为操作员登录、交易密码)		
工作电话：	<input type="text"/>	* 手机：	<input type="text" value="13031335588"/>
传真号码：	<input type="text"/>	地址：	<input type="text"/>
邮编：	<input type="text"/>	Email：	<input type="text"/>
操作员生日：	<input type="text"/>		
操作员分组：	<input type="text" value="选择分组"/>		

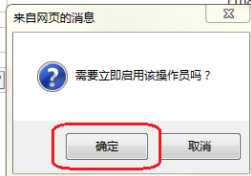
⊖ 操作员限额信息

请输入认证信息

* 交易密码：

确认

上一步



国家开发银行 | 网上银行

手机银行 在线客服 更多 退出

尊敬的客户五六 (客户号:1101000000002514) 主管,您好!

账户查询 转账业务 代发代扣 现金管理 缴费业务 服务管理 票据业务 国际业务 隐藏

信贷融资 投资理财 中间业务 汇率业务 信贷业务

待办业务 操作员管理 产品在线开通 流程管理 授权管理 个性设置 修改密码 账户管理 信息中心

当前位置: 服务管理 > 操作员管理 > 操作员维护



尊敬的客户, 您已成功新增【000004】操作员!

返回

TraceId:1010021881609394031493675,Txcode:N71012,PTXCode:P1OPM1023,BranchCode:110000999,南湖交易

© 2020 国家开发银行版权所有

(三) 在首页中勾选操作员, 点击“修改”按钮, 进入修改页。在修改页中修改操作员信息后, 输入交易密码, 点击“确定”按钮, 跳转到修改结果页, 结果页提示修改成功。

账户查询 转账业务 代发代扣 现金管理 缴费业务 服务管理 票据业务 国际业务 隐藏

信贷融资 投资理财 中间业务 汇率业务 信贷业务

待办业务 操作员管理 产品在线开通 流程管理 授权管理 个性设置 修改密码 账户管理 信息中心

当前位置: 服务管理 > 操作员管理 > 操作员维护

筛选

	操作员代码	姓名	角色	网银盾编号	分组名称	状态	详情
<input type="radio"/>	000001	操作员01	普通操作员	FT2C9930000107		启用	查看
<input type="radio"/>	000002	操作员02	普通操作员	FT2C9930000108		启用	查看
<input type="radio"/>	000003	富富	副主管	FT2C9930000109		启用	查看
<input checked="" type="radio"/>	000004	张北山	普通操作员	FT2C9930000110		启用	查看
<input type="radio"/>	999999	主管	主管	FT2C9930000106		启用	查看

新增

修改

密码重置

状态维护

当前位置：服务管理 > 操作员管理 > 操作员维护

请填写修改操作员信息

* 网银盾编号：	FT2C9930000110	* 操作员代码：	000004
* 姓名：	张北山	* 操作员类型：	普通操作员 <input checked="" type="checkbox"/> 制单 <input checked="" type="checkbox"/> 复核
* 证件类型：	其它	* 证件号码：	1223586428
工作电话：		* 手机：	13031335566
传真号码：		地址：	
邮编：		Email：	
操作员生日：			
操作员分组：			

④ 操作员限额信息

请输入认证信息

* 交易密码：●●●●●●

确认

上一步

温馨提示

限额说明：单笔限额<=日累计限额<=周累计限额<=月累计限额<=季累计限额<=半年累计限额<=年累计限额。

账户查询	转账业务	代发代扣	现金管理	缴费业务	服务管理	票据业务	国际业务	<input checked="" type="checkbox"/> 隐藏	品
信贷融资	投资理财	中间业务	汇率业务	信贷业务					
待办业务	操作员管理	产品在线开通	流程管理	授权管理	个性设置	修改密码	账户管理	信息中心	↔

当前位置：服务管理 > 操作员管理 > 操作员维护



尊敬的客户，您已成功修改【000004】操作员基本资料！

返回

TraceId:1010021881609398954494720,Txcode:N71012,PTXCode:P1OPM1023,BranchCode:110000999,南湖交易

©2020 国家开发银行版权所有

（四）在首页中勾选操作员，点击“密码重置”按钮，进入密码重置页。页面反显操作员信息，确认修改密码的操作员信息无误后，可在重置密码中勾选默认或自定义，若选择默认，操作员重置的登录密码和交易密码均为初始密码；若选择自定义，则需输入重置的登录密码和交易密码。录入信息完成后，输入主管交易密码并点击“确认”按钮，跳转到结果页，结果页提示重置密码成功。



国家开发银行

CHINA DEVELOPMENT BANK

网上银行



 手机银行
  在线客服
  更多
  退出

尊敬的客户五六六 (客户号: 11010000000002514)

主管: 您好!

账户查询	转账业务	代发代扣	现金管理	缴费业务	服务管理	票据业务	国际业务	隐藏	更多
信贷融资	投资理财	中间业务	汇率业务	信贷业务					
待办业务	操作员管理	产品在线开通	流程管理	授权管理	个性设置	修改密码	账户管理	信息中心	退出

当前位置：服务管理 > 操作员管理 > 操作员维护

☐ 筛选

	操作员代码	姓名	角色	网盾编号	分组名称	状态	详情
<input type="radio"/>	000001	操作员01	普通操作员	FT2C9930000107		启用	查看
<input type="radio"/>	000002	操作员02	普通操作员	FT2C9930000108		启用	查看
<input type="radio"/>	000003	富富	副主管	FT2C9930000109		启用	查看
<input checked="" type="radio"/>	000004	张北山	普通操作员	FT2C9930000110		启用	查看
<input type="radio"/>	999999	主管	主管	FT2C9930000106		启用	查看

新增

修改

[密码重置](#)

状态维护

当前位置：服务管理 > 操作员管理 > 操作员维护

请确认修改密码操作员信息

网银盾编号：	FT2C9930000110	操作员代码：	000004
姓名：	张北山	操作员类型：	普通操作员
证件类型：	其它	证件号码：	1223586428
工作电话：		手机：	13031335566
传真号码：		地址：	
邮编：		Email：	
操作员生日：			
操作员分组：			

重置操作员密码

* 重置密码：☒ 默认 ☐ 自定义 (选择默认密码会以123456作为操作员登录、交易密码)

请输入认证信息

* 交易密码：

确认

[上一步](#)

当前位置：服务管理 > 操作员管理 > 操作员维护

请确认修改密码操作员信息

网银盾编号：	FT2C9930000110	操作员代码：	000004
姓名：	张北山	操作员类型：	普通操作员
证件类型：	其它	证件号码：	1223586428
工作电话：		手机：	13031335566
传真号码：		地址：	
邮编：		Email：	
操作员生日：			
操作员分组：			

重置操作员密码

* 重置密码：☐ 默认 ☒ 自定义 (选择默认密码会以123456作为操作员登录、交易密码)

* 登录密码：

* 请确认登录密码：

* 交易密码：

* 请确认交易密码：

请输入认证信息

* 交易密码：

确认

上一步

当前位置：服务管理 > 操作员管理 > 操作员维护



尊敬的客户，您已成功重置【000004】操作员密码！

返回

(五) 在首页中勾选操作员，点击“状态维护”按钮，进入状态维护页。状态维护页中操作员状态可选择“启用、停用和注销”（停用后还可修改为启用状态，注销后无法再启用）。选择状态后输入交易密码，点击“确认”按钮跳转到结果页，结果页提示修改状态成功。

国家开发银行

CHINA DEVELOPMENT BANK

网上银行

尊敬的客户五六（客户号:1101000000002514）主管，您好！

账户查询

转账业务

代发代扣

现金管理

缴费业务

服务管理

票据业务

国际业务

隐藏

信贷融资

投资理财

中间业务

汇率业务

信贷业务

待办业务

操作员管理

产品在线开通

流程管理

授权管理

个性设置

修改密码

账户管理

信息中心

当前位置：服务管理 > 操作员管理 > 操作员维护

☐ 筛选

	操作员代码	姓名	角色	网银盾编号	分组名称	状态	详情
<input type="radio"/>	000001	操作员01	普通操作员	FT2C9930000107		启用	查看
<input type="radio"/>	000002	操作员02	普通操作员	FT2C9930000108		启用	查看
<input type="radio"/>	000003	富富	副主管	FT2C9930000109		启用	查看
<input checked="" type="radio"/>	000004	张北山	普通操作员	FT2C9930000110		启用	查看
<input type="radio"/>	999999	主管	主管	FT2C9930000106		启用	查看

新增

修改

密码重置

状态维护

当前位置：服务管理 > 操作员管理 > 操作员维护

操作员详细信息

网银盾编号：	FT2C9930000110	操作员代码：	000004
姓名：	张北山	操作员类型：	普通操作员
证件类型：	其它	证件号码：	1223586428
工作电话：		手机：	13031335566
传真号码：		地址：	
邮编：		Email：	
操作员生日：			
操作员分组：			

请修改操作员状态

原状态： 启用

状态变更：

☒ 启用
☐ 停用
☐ 注销

请输入认证信息

* 交易密码：

确认

上一步

尊敬的客户五六（客户号:1101000000002514）主管，您好！

国家开发银行

CHINA DEVELOPMENT BANK

网上银行

账户查询

转账业务

代发代扣

现金管理

缴费业务

服务管理

票据业务

国际业务

隐藏

信贷融资

投资理财

中间业务

汇率业务

信贷业务

待办业务

操作员管理

产品在线开通

流程管理

授权管理

个性设置

修改密码

账户管理

信息中心

当前位置：服务管理 > 操作员管理 > 操作员维护



尊敬的客户，您已成功修改【000004】操作员状态！

返回

3.1.2. 权限分配

3.1.2.1. 功能概述

主管通过此功能对操作员进行账户权限分配、节点分配和收款人名册继承。

3.1.2.2. 业务规则说明

- (1) 该功能菜单仅主管可见。
- (2) 没有下属机构的客户不能进行节点分配。
- (3) 设置收款人名册继承后，新操作员可继承原操作员的常用收款账户列表。

3.1.2.3. 操作流程

(一) 点击【服务管理】-【操作员管理】-【权限分配】，首页列表展示操作员代码、姓名、角色、网银盾编号、分组名称和状态信息，可点击“筛选”后输入查询条件对列表信息过滤筛选。

国家开发银行 | 网上银行

尊敬的客户五六 (客户号:1101000000002514) 主管, 您好!

账户查询 转账业务 代发代扣 现金管理 缴费业务 **服务管理** 票据业务 国际业务 隐藏

信贷融资 投资理财 中间业务 汇率业务 信贷业务

待办业务 操作员管理 产品在线开通 流程管理 授权管理 个性设置 修改密码 账户管理 信息中心

当前位置: 服务管理 > 操作员管理 > 权限分配

☐ 筛选

	操作员代码	姓名	角色	网银盾编号	分组名称	状态	详情
<input type="radio"/>	000001	操作员01	普通操作员	FT2C9930000107		启用	查看
<input type="radio"/>	000002	操作员02	普通操作员	FT2C9930000108		启用	查看
<input type="radio"/>	000003	富富	副主管	FT2C9930000109		启用	查看

账户权限 节点分配 收款人名册继承

国家开发银行

CHINA DEVELOPMENT BANK

网上银行

手机银行

在线客服

更多

退出

尊敬的客户五六（客户号：11010000000002514）主管，您好！

账户查询

转账业务

代发扣

现金管理

缴费业务

服务管理

票据业务

国际业务

隐藏

信贷融资

投资理财

中间业务

汇率业务

信贷业务

待业务

操作员管理

产品在线开通

流程管理

授权管理

个性设置

修改密码

账户管理

信息中心

当前位置：服务管理 > 操作员管理 > 权限分配

筛选

操作员姓名：

操作员代码：

操作员状态：

全部

过滤筛选

操作员代码	姓名	角色	网银盾编号	分组名称	状态	详情
<input type="radio"/>	000001	操作员01	普通操作员	FT2C9930000107	启用	查看
<input type="radio"/>	000002	操作员02	普通操作员	FT2C9930000108	启用	查看
<input type="radio"/>	000003	富雷	副主管	FT2C9930000109	启用	查看

账户权限

节点分配

收款人名册继承

(二) 点击列表详情栏中的“查看”链接, 可查看对应操作员的信息和限额信息。

国家开发银行

CHINA DEVELOPMENT BANK

| 网上银行

Q

手机银行

在网零服

更多

退出

尊敬的客户五六（客户号：1101000000002514）主管，您好

账户查询

转账业务

代发代扣

现金管理

缴费业务

服务管理

票据业务

国际业务

隐藏

信贷融资

投资理财

中间业务

汇率业务

信贷业务

待办业务

操作员管理

产品在线开通

流程管理

授权管理

个性设置

修改密码

账户管理

信息中心

当前位置：服务管理 > 操作员管理 > 权限分配

☐

筛选

操作员工代码	姓名	角色	网银盾编号	分组名称	状态	详情
<input checked="" type="radio"/> 000001	操作员01	普通操作员	FT2C9930000107		启用	查看
<input type="radio"/> 000002	操作员02	普通操作员	FT2C9930000108		启用	查看
<input type="radio"/> 000003	富富	副主管	FT2C9930000109		启用	查看

账户权限

节点分配

收款人名册继承

当前位置：服务管理 > 操作员管理 > 权限分配

操作员详细信息

网银盾编号：	FT2C9930000107	操作员代码：	000001
姓名：	操作员01	操作员类型：	制单
证件类型：	身份证	证件号码：	135698199206126895
工作电话：		手机：	18678260000
传真号码：		地址：	
邮编：		Email：	
操作员生日：			
操作员分组：			

操作员限额信息

单笔制单限额：	单笔复核限额：
日累计制单限额：	日累计复核限额：
周累计制单限额：	周累计复核限额：
月累计制单限额：	月累计复核限额：
季累计制单限额：	季累计复核限额：
半年累计制单限额：	半年累计复核限额：
年累计制单限额：	年累计复核限额：

返回

(三)勾选操作员后点击“账户权限”按钮，进入操作员账户权限设置页面，页面展示账户列表，在列表中勾选为操作员分配的账户操作权限后，输入交易密码，点击“确认”按钮，跳转至结果页，页面提示操作员账户权限设置成功。

国家开发银行 | 网上银行

手机银行
在线客服
更多
退出

账户查询
转账业务
代发代扣
现金管理
缴费业务
服务管理
票据业务
国际业务
隐藏

信贷融资
投资理财
中间业务
汇率业务
信贷业务

待办业务
操作员管理
产品在线开通
流程管理
授权管理
个性设置
修改密码
账户管理
信息中心

当前位置：服务管理 > 操作员管理 > 权限分配

☐ 筛选

	操作员代码	姓名	角色	网银盾编号	分组名称	状态	详情
<input type="radio"/>	000001	操作员01	普通操作员	FT2C9930000107		启用	查看
<input type="radio"/>	000002	操作员02	普通操作员	FT2C9930000108		启用	查看
<input checked="" type="radio"/>	000003	富富	副主管	FT2C9930000109		启用	查看

账户权限

节点分配

收款人名册继承

当前位置：服务管理 > 操作员管理 > 权限分配

操作员信息

操作员姓名：	富富
操作员代码：	000003

☐ 筛选

请设置操作员的账户操作权限

选择	账户名称	账号	开户机构	账户类别	签约时间	操作权限
<input checked="" type="checkbox"/>	公司五六11	11000100000000010011	国家开发银行北京市分行	签约账户	20201201	<input checked="" type="checkbox"/> 查询 <input checked="" type="checkbox"/> 转账
<input type="checkbox"/>	公司五六12	11000100000000010012	国家开发银行北京市分行	签约账户	20201201	<input type="checkbox"/> 查询 <input type="checkbox"/> 转账
<input type="checkbox"/>	公司五六06	11000100000000010006	国家开发银行北京市分行	授权账户	20200522	<input type="checkbox"/> 查询
<input type="checkbox"/>	公司五六定期02	11000200000000010002	国家开发银行北京市分行	签约账户	20200522	<input type="checkbox"/> 查询 <input type="checkbox"/> 转账
<input type="checkbox"/>	公司五六定期03	11000200000000010003	国家开发银行北京市分行	签约账户	20200522	<input type="checkbox"/> 查询 <input type="checkbox"/> 转账
<input type="checkbox"/>	公司五五	11001560000018170000	北京市分行	签约账户	20200522	
<input type="checkbox"/>	公司五六13	11000100000000010013	北京市分行	签约账户	20200522	

☐ 全选 每页显示 100 记录共7条

请输入认证信息

* 交易密码：●●●●●●

确认

上一步

当前位置：服务管理 > 操作员管理 > 权限分配



尊敬的客户，您已成功设置【000003】操作员账户权限！

返回

（四）勾选操作员后点击“节点分配”按钮，进入选择产品类型页面，在页面中选择产品类型，点击“确定”按钮，进入节点选择页，选择节点后输入交易密码，点击“新增”按钮，进入结果页，结果页提示设置成功。

国家开发银行 | 网上银行

手机银行 在线客服 更多 退出

尊敬的客户六五 (客户号:11010000000002512) 主管, 您好!

账户查询 转账业务 代发扣 现金管理 缴费业务 服务管理 票据业务 国际业务 隐藏

信贷融资 投资理财 中间业务 汇率业务 信贷业务

待办业务 操作员管理 产品在线开通 流程管理 授权管理 个性设置 修改密码 账户管理 信息中心

当前位置: 服务管理 > 操作员管理 > 权限分配

☐ 筛选

	操作员代码	姓名	角色	网银盾编号	分组名称	状态	详情
<input checked="" type="radio"/>	000001	小一	普通操作员	FT2C9930000102		启用	查看
<input type="radio"/>	000002	小二	普通操作员	FT2C9930000103		启用	查看
<input type="radio"/>	000003	小三	普通操作员	FT2C9930000104		启用	查看
<input type="radio"/>	000006	小六	普通操作员	FT2C9930000122		启用	查看
<input type="radio"/>	000007	小七	普通操作员	FT2C9930000136		启用	查看
<input type="radio"/>	000009	小苏	普通操作员	FT2C9930000123		启用	查看
<input type="radio"/>	000010	小十	普通操作员	FT2C9930000124		启用	查看
<input type="radio"/>	100505	玮	普通操作员	FT2C9930000011		启用	查看

账户权限

节点分配

收款人名册继承

国家开发银行 | 网上银行

手机银行 在线客服 更多 退出

尊敬的客户六五 (客户号:11010000000002512) 主管, 您好!

账户查询 转账业务 代发扣 现金管理 缴费业务 服务管理 票据业务 国际业务 隐藏

信贷融资 投资理财 中间业务 汇率业务 信贷业务

待办业务 操作员管理 产品在线开通 流程管理 授权管理 个性设置 修改密码 账户管理 信息中心

当前位置: 服务管理 > 操作员管理 > 权限分配

操作员姓名: 小一

操作员代码: 000001

选择产品类型: 信息报告

确定

上一步

国家开发银行 | 网上银行

手机银行 在线客服 更多 退出

尊敬的客户六五 (客户号:11010000000002512) 主管, 您好!

账户查询 转账业务 代发扣 现金管理 缴费业务 服务管理 票据业务 国际业务 隐藏

信贷融资 投资理财 中间业务 汇率业务 信贷业务

待办业务 操作员管理 产品在线开通 流程管理 授权管理 个性设置 修改密码 账户管理 信息中心

当前位置: 服务管理 > 操作员管理 > 权限分配

操作员姓名: 小一

操作员代码: 000001

产品名称: 信息报告

选择	客户树名称	客户树节点名称	操作
<input checked="" type="radio"/>	公司六五	虚节点测试	

请输入认证信息

* 交易密码:

新增

上一步



(五) 勾选操作员后点击“收款人名册继承”按钮，进入收款人名册继承页面。输入新操作员代码，输入交易密码后，点击“确认”按钮，跳转至结果页，页面提示收款人名册继承成功。



国家开发银行 | 网上银行

手机银行 在线客服 更多 退出

尊敬的客户六五 (客户号:1101000000002512) 主管, 您好!

账户查询 转账业务 代发代扣 现金管理 缴费业务 服务管理 票据业务 国际业务 隐藏

信贷融资 投资理财 中间业务 汇率业务 信贷业务

待办业务 操作员管理 产品在线开通 流程管理 授权管理 个性设置 修改密码 账户管理 信息中心

当前位置: 服务管理 > 操作员管理 > 权限分配

客户号:	1101000000002512		
原操作员代码:	000003		
姓名:	小三		
角色:	双角色操作员		
* 请输入新操作员代码:	000007	操作员编码长度为6位	
* 请确认新操作员代码:	000007		

请输入认证信息

* 交易密码:

确定 返回

国家开发银行 | 网上银行

手机银行 在线客服 更多 退出

尊敬的客户六五 (客户号:1101000000002512) 主管, 您好!

账户查询 转账业务 代发代扣 现金管理 缴费业务 服务管理 票据业务 国际业务 隐藏

信贷融资 投资理财 中间业务 汇率业务 信贷业务

待办业务 操作员管理 产品在线开通 流程管理 授权管理 个性设置 修改密码 账户管理 信息中心

当前位置: 服务管理 > 操作员管理 > 权限分配



更换操作员代码结果:
收款人名册继承更换成功! 客户所对应新的操作员代码是: 000007

返回

3.1.3. 分组管理

3.1.3.1. 功能概述

主管通过该功能为操作员设置分组。

3.1.3.2. 业务规则说明

- (1) 该功能菜单仅主管可见。
- (2) 新增分组最多可支持同时提交 5 个分组名称。
- (3) 相同的分组名称不可重复添加。
- (4) 一个操作员只能分配给一个分组。

3.1.3.3. 操作流程

(一) 点击【服务管理】-【操作员管理】-【分组管理】，在首页点击“新增分组”按钮，进入新增分组页，在页面输入新增的分组名称，输入交易密码后，点击“确定”按钮，跳转到结果页提示新增分组成功。



国家开发银行 | 网上银行

尊敬的客户五六 (客户号:1101000000002514) 主管, 您好!

账户查询 转账业务 代发代扣 现金管理 缴费业务 服务管理 票据业务 国际业务 隐藏

信贷融资 投资理财 中间业务 汇率业务 信贷业务

待办业务 操作员管理 产品在线开通 流程管理 授权管理 个性设置 修改密码 账户管理 信息中心

当前位置: 服务管理 > 操作员管理 > 分组管理

选择	分组名称	操作
<input type="checkbox"/>	分组一	分配操作员
<input type="checkbox"/> 全选		

新增分组 修改分组 删除分组

温馨提示

操作员分组: 可以对所有操作员进行简单分组, 以便于通过分组快速选择操作员。



国家开发银行 | 网上银行

尊敬的客户五六 (客户号:1101000000002514) 主管, 您好!

账户查询 转账业务 代发代扣 现金管理 缴费业务 服务管理 票据业务 国际业务 隐藏

信贷融资 投资理财 中间业务 汇率业务 信贷业务

待办业务 操作员管理 产品在线开通 流程管理 授权管理 个性设置 修改密码 账户管理 信息中心

当前位置: 服务管理 > 操作员管理 > 分组管理

请输入新增的分组名称

分组名称: 分组二

分组名称:

分组名称:

分组名称:

分组名称:

请输入认证信息

* 交易密码:

确定 上一步



(二) 在首页勾选分组后, 点击“修改分组”按钮, 进入修改页面, 在修改页面输入新分组名称, 输入交易密码后点击“确定”按钮, 跳转到结果页提示修改成功。



账户查询	转账业务	代发代扣	现金管理	缴费业务	服务管理	票据业务	国际业务	隐藏	☰
信贷融资	投资理财	中间业务	汇率业务	信贷业务					
待办业务	操作员管理	产品在线开通	流程管理	授权管理	个性设置	修改密码	账户管理	信息中心	↔

当前位置：服务管理 > 操作员管理 > 分组管理



尊敬的客户，修改分组成功！

返回

（三）在首页勾选分组后，点击“删除分组”按钮，进入删除分组确认页，确认要删除的分组信息后，输入交易密码，点击“确定”按钮，跳转到结果页提示删除成功。

账户查询	转账业务	代发代扣	现金管理	缴费业务	服务管理	票据业务	国际业务	隐藏	☰
信贷融资	投资理财	中间业务	汇率业务	信贷业务					
待办业务	操作员管理	产品在线开通	流程管理	授权管理	个性设置	修改密码	账户管理	信息中心	↔

当前位置：服务管理 > 操作员管理 > 分组管理

选择	分组名称	操作
<input checked="" type="checkbox"/>	分组2	分配操作员
<input type="checkbox"/>	分组一	分配操作员
<input type="checkbox"/> 全选		

新增分组

修改分组

删除分组

账户查询	转账业务	代发代扣	现金管理	缴费业务	服务管理	票据业务	国际业务	隐藏	☰
信贷融资	投资理财	中间业务	汇率业务	信贷业务					
待办业务	操作员管理	产品在线开通	流程管理	授权管理	个性设置	修改密码	账户管理	信息中心	↔

当前位置：服务管理 > 操作员管理 > 分组管理

请确认删除的分组信息

分组名称： 分组2

请输入认证信息

* 交易密码：

确定

上一步

账户查询

转账业务

代发代扣

现金管理

缴费业务

服务管理

票据业务

国际业务

隐藏

信贷融资

投资理财

中间业务

汇率业务

信贷业务

待办业务

操作员管理

产品在线开通

流程管理

授权管理

个性设置

修改密码

账户管理

信息中心

当前位置：服务管理 > 操作员管理 > 分组管理



尊敬的客户，删除分组成功！

返回

（四）在首页列表操作栏里点击“分配操作员”链接，进入分配分组操作员页面，在页面中为该分组分配操作员后，输入交易密码点击“确定”按钮，跳转至结果页提示分配操作员成功。

账户查询

转账业务

代发代扣

现金管理

缴费业务

服务管理

票据业务

国际业务

隐藏

信贷融资

投资理财

中间业务

汇率业务

信贷业务

待办业务

操作员管理

产品在线开通

流程管理

授权管理

个性设置

修改密码

账户管理

信息中心

当前位置：服务管理 > 操作员管理 > 分组管理

选择	分组名称	操作
<input type="checkbox"/>	分组一	分配操作员
<input type="checkbox"/> 全选		

新增分组

修改分组

删除分组

账户查询

转账业务

代发代扣

现金管理

缴费业务

服务管理

票据业务

国际业务

隐藏

信贷融资

投资理财

中间业务

汇率业务

信贷业务

待办业务

操作员管理

产品在线开通

流程管理

授权管理

个性设置

修改密码

账户管理

信息中心

当前位置：服务管理 > 操作员管理 > 分组管理

分配分组操作员

分组名称： 分组一

* 分配操作员：

未分组操作员

☐ 000003/富富
☒ 000001/操作员01
☒ 000002/操作员02
☐ 全选

添加

>>

<<删除

已分组操作员

☐ 全选

请输入认证信息

* 交易密码：

确定

上一步

23

账户查询	转账业务	代发代扣	现金管理	缴费业务	服务管理	票据业务	国际业务	隐藏	☰
信贷融资	投资理财	中间业务	汇率业务	信贷业务					
待办业务	操作员管理	产品在线开通	流程管理	授权管理	个性设置	修改密码	账户管理	信息中心	↔

当前位置：服务管理 > 操作员管理 > 分组管理

分配分组操作员

分组名称： 分组一

* 分配操作员：

未分组操作员

☐ 000003/富富

☐ 全选

添加

>>

<<删除

除

已分组操作员

☐ 000001/操作员01

☐ 000002/操作员02

☐ 全选

请输入认证信息

* 交易密码： ●●●●●●

确定

上一步

账户查询	转账业务	代发代扣	现金管理	缴费业务	服务管理	票据业务	国际业务	隐藏	☰
信贷融资	投资理财	中间业务	汇率业务	信贷业务					
待办业务	操作员管理	产品在线开通	流程管理	授权管理	个性设置	修改密码	账户管理	信息中心	↔

当前位置：服务管理 > 操作员管理 > 分组管理



尊敬的客户，分配操作员成功！

返回

3.1.4. 网银盾管理

3.1.4.1. 功能概述

主管通过此功能可查看操作员网银盾信息和注销网银盾。

3.1.4.2. 业务规则说明

(1) 该功能菜单仅主管可见。

(2) 已分配操作员的网银盾注销则对应操作员也变为注销状态，操作员注销后不可重新启用。

3.1.4.3. 操作流程

勾选一条网银盾编号信息，点击“网银盾注销”按钮，进入注销确认页，在页面确认要注销的网银盾信息，输入交易密码后，点击“确认”按钮，跳转至结果页提示注销成功。

国家开发银行 | 网上银行

手机银行 在线客服 更多 退出

尊敬的公司五六 (客户号:1101000000002514) 主管, 您好!

账户查询 转账业务 代发代扣 现金管理 缴费业务 服务管理 票据业务 国际业务 隐藏

信贷融资 投资理财 中间业务 汇率业务 信贷业务

待办业务 操作员管理 产品在线开通 流程管理 授权管理 个性设置 修改密码 账户管理 信息中心

当前位置: 服务管理 > 操作员管理 > 网银盾管理

网银盾编号	操作员代码	操作员姓名	隶属主管
<input type="checkbox"/> FT2C9930000107	000001	操作员01	主管
<input type="checkbox"/> FT2C9930000108	000002	操作员02	主管
<input type="checkbox"/> FT2C9930000109	000003	富富	主管
<input checked="" type="checkbox"/> FT2C9930000110	未分配	未分配	主管

分配给副主管 网银盾注销

国家开发银行 | 网上银行

手机银行 在线客服 更多 退出

尊敬的公司五六 (客户号:1101000000002514) 主管, 您好!

账户查询 转账业务 代发代扣 现金管理 缴费业务 服务管理 票据业务 国际业务 隐藏

信贷融资 投资理财 中间业务 汇率业务 信贷业务

待办业务 操作员管理 产品在线开通 流程管理 授权管理 个性设置 修改密码 账户管理 信息中心

当前位置: 服务管理 > 操作员管理 > 网银盾管理

请确认要注销的网银盾信息

网银盾编号	操作员代码	操作员姓名
FT2C9930000110	未分配	未分配

请输入认证信息

* 交易密码:

确认 上一步



3.2. 流程管理

3.2.1. 通用流程

3.2.1.1. 功能概述

该功能支持设置通用流程。

3.2.1.2. 业务规则说明

- (1) 该功能菜单仅对主管展示。
- (2) 通用流程适用产品范围包括转账业务（付款、收款、批量转账、外币定向付款）、集团收付款（集团收款、集团付款）、现金管理（资金监管、定时现金池、周期支付限额）、定活互转、代发代扣、多级账簿。
- (3) 不超过单笔交易限额的适用产品交易仅需流程中的复核员复核，无需主管审批；超过单笔交易限额的交易在复核员复核完成后还需主管审批。
- (4) 同一级别可设置多个操作员。
- (5) 若在流程中设置主管，则主管必须为最后一级操作员。
- (6) 重置或删除当前的通用流程，则涉及此流程的未完成单据均作废。

3.2.1.3. 操作流程

（一）点击【服务管理】-【流程管理】-【通用流程】，进入流程设置页，在可分配网银盾栏中选择制单员，选定后点击“选定制单员”按钮。

当前位置：服务管理 > 流程管理 > 通用流程

流程级别

级别	级别网银盾
<p>网银盾选择</p> <div> <p>可分配网银盾</p> <div> <div>FT2C9930000141(000001张宝宝)</div> <div>FT2C9930000142(000002赵贝贝)</div> </div> <p>选定制单员</p> </div>	<div> <div>>>>></div> <div><<<<</div> </div> <div> <p>待选定网银盾</p> </div>

温馨提示

通用流程适用产品范围包括转账业务（付款、收款、批量转账、外币定向付款）、集团收付款（集团收款、集团付款）、现金管理（资金监管、定时现金池、周期支付限额）、定活互转、代发代扣、多级账簿。

账户查询	转账业务	代发代扣	现金管理	缴费业务	服务管理	票据业务	国际业务	隐藏
信贷融资	投资理财	中间业务	汇率业务	信贷业务				
待办业务	操作员管理	产品在线开通	流程管理	授权管理	个性设置	修改密码	账户管理	信息中心

当前位置：服务管理 > 流程管理 > 通用流程

流程级别

级别	级别网银盾
<p>网银盾选择</p> <div> <p>可分配网银盾</p> <div> <div>FT2C9930000141(000001张宝宝)</div> <div>FT2C9930000142(000002赵贝贝)</div> </div> <p>选定制单员</p> </div>	<div> <div>>>>></div> <div><<<<</div> </div> <div> <p>待选定网银盾</p> <div>FT2C9930000141(000001张宝宝)</div> </div>

温馨提示

通用流程适用产品范围包括转账业务（付款、收款、批量转账、外币定向付款）、集团收付款（集团收款、集团付款）、现金管理（资金监管、定时现金池、周期支付限额）、定活互转、代发代扣、多级账簿。

（二）选定制单员后继续选择一级复核员，选定后点击“选定第 1 级复核员”按钮。

账户查询	转账业务	代发代扣	现金管理	缴费业务	服务管理	票据业务	国际业务	隐藏
信贷融资	投资理财	中间业务	汇率业务	信贷业务				
待办业务	操作员管理	产品在线开通	流程管理	授权管理	个性设置	修改密码	账户管理	信息中心

当前位置：服务管理 > 流程管理 > 通用流程

流程级别

级别	级别网银盾
级别1	FT2C9930000141(000001张宝宝)

网银盾选择

可分配网银盾

FT2C9930000141(000001张宝宝)

FT2C9930000142(000002赵贝贝)

>>>>

<<<<

待选定网银盾

FT2C9930000142(000002赵贝贝)

选定第1级复核员
修改上一级操作员
完成设置

温馨提示

通用流程适用产品范围包括转账业务（付款、收款、批量转账、外币定向付款）、集团收付款（集团收款、集团付款）、现金管理（资金监管、定时现金池、周期支付限额）、定活互转、代发代扣、多级账簿。

（三）流程级别栏中展示已设置的流程信息，如需继续添加流程级别，可继续选择第二级复核员；若已完成流程设置，则点击“完成设置”按钮。

账户查询	转账业务	代发代扣	现金管理	缴费业务	服务管理	票据业务	国际业务	隐藏
信贷融资	投资理财	中间业务	汇率业务	信贷业务				
待办业务	操作员管理	产品在线开通	流程管理	授权管理	个性设置	修改密码	账户管理	信息中心

当前位置：服务管理 > 流程管理 > 通用流程

流程级别

级别	级别网银盾
级别1	FT2C9930000141(000001张宝宝)
级别2	FT2C9930000142(000002赵贝贝)

网银盾选择

可分配网银盾

FT2C9930000141(000001张宝宝)

FT2C9930000142(000002赵贝贝)

>>>>

<<<<

待选定网银盾

选定第2级复核员
修改上一级操作员
完成设置

温馨提示

通用流程适用产品范围包括转账业务（付款、收款、批量转账、外币定向付款）、集团收付款（集团收款、集团付款）、现金管理（资金监管、定时现金池、周期支付限额）、定活互转、代发代扣、多级账簿。

（四）点击“完成设置”后，进入流程限额设置页，输入通用流程单笔交易限额和通用流程日累计交易限额，输入交易密码，点击“确认”按钮跳转到结果页，结果页提示设置成功。

账户查询	转账业务	代发代扣	现金管理	缴费业务	服务管理	票据业务	国际业务	隐藏	品
信贷融资	投资理财	中间业务	汇率业务	信贷业务					
待办业务	操作员管理	产品在线开通	流程管理	授权管理	个性设置	修改密码	账户管理	信息中心	↔

当前位置：服务管理 > 流程管理 > 通用流程

流程级别

级别	级别网银盾	操作员姓名	操作员代码	手机号码	登录密码	交易密码
1	FT2C9930000141	张宝宝	000001	15811111111	*****	*****
2	FT2C9930000142	赵贝贝	000002	13811111111	*****	*****

流程限额

通用流程单笔交易限额：

通用流程日累计交易限额：

请输入认证信息

* 交易密码：

上一步

确认

账户查询	转账业务	代发代扣	现金管理	缴费业务	服务管理	票据业务	国际业务	隐藏	品
信贷融资	投资理财	中间业务	汇率业务	信贷业务					
待办业务	操作员管理	产品在线开通	流程管理	授权管理	个性设置	修改密码	账户管理	信息中心	↔

当前位置：服务管理 > 流程管理 > 通用流程



尊敬的客户：
渠道通用流程新增成功！

查看通用流程

（五）设置通用流程成功后，再次进入【通用流程】菜单，首页展示当前已设置的流程信息，点击“重置”按钮可重新设置通用流程，点击“删除”按钮可删除当前通用流程。

（1）重置

当前位置：服务管理 > 流程管理 > 通用流程

流程级别

级别	级别网银盾	操作员姓名	操作员代码	手机号码
1	FT2C9930000141	张宝宝	000001	15811111111
2	FT2C9930000142	赵贝贝	000002	13811111111

流程限额

通用流程单笔交易限额：1000000.00

通用流程单日交易限额：30000000.00

通用流程状态：成功

重置

删除

当前位置：服务管理 > 流程管理 > 通用流程

流程级别

级别	级别网银盾	操作员姓名	操作员代码	手机号码
1	FT2C9930000141	张宝宝	000001	15811111111
2	FT2C9930000142		000002	13811111111

流程限额

通用流程单笔交易限额：	1000000.00
通用流程单日交易限额：	30000000.00
通用流程状态：	成功



重置

删除

当前位置：服务管理 > 流程管理 > 通用流程

流程级别

级别	级别网银盾
----	-------

网银盾选择

可分配网银盾

FT2C9930000141(000001张宝宝)
FT2C9930000142(000002赵贝贝)

>>>>

<<<<

待选定网银盾

选定制单员

*重置通用流程设置步骤参照上述操作流程（一）到（四）。

（2）删除

当前位置：服务管理 > 流程管理 > 通用流程

流程级别

级别	级别网银盾	操作员姓名	操作员代码	手机号码
1	FT2C9930000141	张宝宝	000001	15811111111
2	FT2C9930000142	赵贝贝	000002	13811111111

流程限额

通用流程单笔交易限额：	1000000.00
通用流程单日交易限额：	30000000.00
通用流程状态：	成功

重置

删除

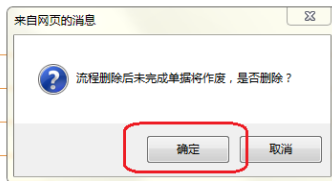
当前位置：服务管理 > 流程管理 > 通用流程

流程级别

级别	级别网银盾	操作员姓名	操作员代码	手机号码
1	FT2C9930000141	张宝宝	000001	15811111111
2	FT2C9930000142	赵贝贝	000002	13811111111

流程限额

通用流程单笔交易限额：	1000000.00
通用流程单日交易限额：	30000000.00
通用流程状态：	成功



重置 删除

当前位置：服务管理 > 流程管理 > 通用流程

流程级别

级别	级别网银盾	操作员姓名	操作员代码
1	FT2C9930000141	张宝宝	000001
2	FT2C9930000142	赵贝贝	000002

流程限额

通用流程单笔交易限额：	1000000.00
通用流程单日交易限额：	30000000.00

请输入认证信息

* 交易密码：●●●●●●

确定 返回

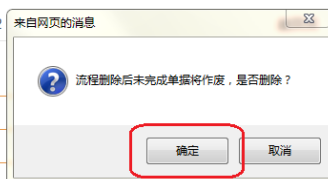
当前位置：服务管理 > 流程管理 > 通用流程

流程级别

级别	级别网银盾	操作员姓名	操作员代码
1	FT2C9930000141	张宝宝	000001
2	FT2C9930000142	赵贝贝	000002

流程限额

通用流程单笔交易限额：	1000000.00
通用流程单日交易限额：	30000000.00



请输入认证信息

* 交易密码：●●●●●●

确定 返回

当前位置：服务管理 > 流程管理 > 通用流程

尊敬的客户：
渠道通用流程删除成功！[重新添加通用流程](#)

3.2.2. 自定义流程

3.2.2.1. 功能概述


该功能支持设置自定义流程。

3.2.2.2. 业务规则说明

- (1) 该功能菜单仅对主管展示。
- (2) 自定义流程的优先级高于通用流程，当一种业务类型既设置通用流程又设置自定义流程，则以自定义流程为准。
- (3) 同一操作员在设置流程时只能对应一个级别，不可为一个操作员设置多个级别。
- (4) 同一级别可设置多个操作员。
- (5) 若在流程中设置主管，则主管必须为最后一级操作员。

3.2.2.3. 操作流程

(一) 点击【服务管理】-【流程管理】-【自定义流程】，进入业务类型选择页，在页面选择要设置自定义流程的业务类型，若有流程类型则还需选择流程类型，选定后点击“下一步”按钮，进入自定义流程设置页。



国家开发银行

CHINA DEVELOPMENT BANK

网上银行

搜索

手机银行

在线客服

更多

退出

尊敬的客户六五 (客户号: 1101000000002707) 主管, 您好!

账户查询

转账业务

代发代扣

现金管理

缴费业务

服务管理

票据业务

国际业务

隐藏

更多

信贷融资

投资理财

中间业务

汇率业务

信贷业务

待办业务

操作员管理

产品在线开通

流程管理

授权管理

个性设置

修改密码

账户管理

信息中心

更多

当前位置: 服务管理 > 流程管理 > 自定义流程

请选择业务类型

* 业务类型:

转账业务

* 流程类型:

付款

下一步

(二) 自定义流程设置页展示当前已设置成功的自定义流程，可在详细信息栏点击“查看”链接，查看流程信息、账户信息和流程级别。

国家开发银行

CHINA DEVELOPMENT BANK

网上银行

手机银行

在线客服

更多

退出

尊敬的客户六五（客户号：11010000000002707）主管，您好！

账户查询

转账业务

代发代扣

现金管理

缴费业务

服务管理

票据业务

国际业务

隐藏

信贷融资

投资理财

中间业务

汇率业务

信贷业务

待办业务

操作员管理

产品在线开通

流程管理

授权管理

个性设置

修改密码

账户管理

信息中心

当前位置：服务管理 > 流程管理 > 自定义流程

筛选

流程名称	业务类型	客户名称	账号	账户户名	开户机构	流程金额区间	未完成单据	流程步骤	详细信息
1	普通-人民币付款	公司六五	11000100000000010004	公司六五04	国家开发银行北京市分行	0.00 -1,000,000.00	0笔	2	查看
1-补足流程	普通-人民币付款	公司六五	11000100000000010004	公司六五04	国家开发银行北京市分行	1,000,000.00 以上	0笔	3	查看

全选

下载全部

首页 <上一页 1 下一页> 共1页 到第 页 转至

新增

修改

删除

返回

当前位置：服务管理 > 流程管理 > 自定义流程

流程信息

业务类型：	普通-人民币付款
流程名称：	1
流程级别：	2
流程建立人：	999999主管
建立时间：	2020-12-22 17:52:14.0
建立渠道：	企业网银

账户信息

账号	账户名称	开户机构	账户类型	流程金额
11000100000000010004	公司六五04	国家开发银行北京市分行	签约账户	0.00 -1,000,000.00

流程级别

级别	操作员	级别模式
级别1	所有制单员	
级别2	000002赵贝贝	指定操作员

返回

（三）新增流程

（1）在自定义流程设置页点击“新增”按钮，进入流程新增页。

国家开发银行 | 网上银行

手机银行 在线客服 更多 退出

尊敬的六五 (客户号:1101000000002707) 主管, 您好!

账户查询 转账业务 代发扣 现金管理 缴费业务 服务管理 票据业务 国际业务 隐藏

信贷融资 投资理财 中间业务 汇率业务 信贷业务

待办业务 操作员管理 产品在线开通 流程管理 授权管理 个性设置 修改密码 账户管理 信息中心

当前位置：服务管理 > 流程管理 > 自定义流程

☐ 筛选

流程名称	业务类型	客户名称	账号	账户户名	开户机构	流程金额区间	未完成单据	流程步骤	详细信息
<input type="checkbox"/> 1	普通-人民币付款	公司六五	11000100000000010004	公司六五04	国家开发银行北京市分行	0.00 -1,000,000.00	0笔	2	查看
<input type="checkbox"/> 1-补足流程	普通-人民币付款	公司六五	11000100000000010004	公司六五04	国家开发银行北京市分行	1,000,000.00 以上	0笔	3	查看

☐ 全选
 [下载全部](#)

首页 < 上一页 1 下一页 > 共1页 到第 页 转至

新增 修改 删除 返回

（2）在新增流程页选择业务类型，输入流程名称后，点击“下一步”按钮。

当前位置：服务管理 > 流程管理 > 自定义流程

请设置流程信息

业务类型：

普通
人民币付款
请领款付款
定条件
人民币付款

添加
删除

普通-人民币付款

* 流程名称： 测试流程

机构名称： 公司六五

上一步 下一步

(3) 进入流程账号设置页，在页面选择账号，输入流程金额，点击“下一步”按钮。

当前位置：服务管理 > 流程管理 > 自定义流程

流程信息

业务类型：	普通-人民币付款
流程名称：	测试流程
机构名称：	公司六五

请选择设置流程账号：

查询条件：

查询

	账号	账户名称	开户机构	账户类型	币种	流程金额
<input type="checkbox"/>	11000100000000010004	公司六五04	国家开发银行北京市分行	签约账户	人民币元	
<input type="checkbox"/>	11000100000000010006	公司六五06	国家开发银行北京市分行	签约账户	人民币元	
<input checked="" type="checkbox"/>	11000100000000010010	公司六五10	国家开发银行北京市分行	签约账户	人民币元	100,000.00

☐ 全选

批量输入流程金额：

首页 < 上一页 1 下一页 > 共1页 到第 页 转至

上一步 下一步

(4) 进入操作员流程设置页，在页面设置操作员级别，设置完成后点击“完成设置”按钮后展示交易密码输入框，输入交易密码后点击“确认”按钮，跳转到结果页，提示设置成功。

当前位置：服务管理 > 流程管理 > 自定义流程

流程信息

业务类型：	普通-人民币付款
流程名称：	测试流程
机构名称：	公司六五

账户信息

账号	账户名称	开户机构	账户类型	流程金额
11000100000000010010	公司六五10	国家开发银行北京市分行	签约账户	0.00 -100,000.00

流程级别

级别	级别操作员	级别模式
级别1	所有制单员	

操作员选择

000002赵贝贝
000001张宝宝

添加
删除

000002赵贝贝

级别模式：☒指定操作员 ☐不指定操作员

[上一步](#)
[选定第1级复核员](#)
[修改上一级操作员](#)
[完成设置](#)

当前位置：服务管理 > 流程管理 > 自定义流程

流程信息

业务类型：	普通-人民币付款
流程名称：	测试流程
机构名称：	公司六五

账户信息

账号	账户名称	开户机构	账户类型	流程金额
11000100000000010010	公司六五10	国家开发银行北京市分行	签约账户	0.00 -100,000.00

流程级别

级别	级别操作员	级别模式
级别1	所有制单员	
级别2	000002赵贝贝	指定操作员

操作员选择

000002赵贝贝
000001张宝宝

添加
删除

级别模式：☒指定操作员 ☐不指定操作员

[上一步](#)
[选定第2级复核员](#)
[修改上一级操作员](#)
[完成设置](#)

当前位置：服务管理 > 流程管理 > 自定义流程

流程信息

业务类型：	普通-人民币付款
流程名称：	测试流程
机构名称：	公司六五

账户信息

账号	账户名称	开户机构	账户类型	流程金额
11000100000000010010	公司六五10	国家开发银行北京市分行	签约账户	0.00 -100,000.00

流程级别

级别	级别操作员	级别模式
级别1	所有制单员	
级别2	000002赵贝贝	指定操作员

操作员选择

请输入认证信息

* 交易密码：

上一步

修改上一级操作员

确认

账户查询	转账业务	代发代扣	现金管理	缴费业务	服务管理	票据业务	国际业务	隐藏
信贷融资	投资理财	中间业务	汇率业务	信贷业务				
待办业务	操作员管理	产品在线开通	流程管理	授权管理	个性设置	修改密码	账户管理	信息中心

当前位置：服务管理 > 流程管理 > 自定义流程



尊敬的客户，自定义流程设置成功！

返回

（四）修改流程

（1）在自定义流程设置页勾选一条流程后点击“修改”按钮，进入流程修改页。

账户查询

转账业务

代发扣

现金管理

缴费业务

服务管理

票据业务

国际业务

隐藏

信贷融资

投资理财

中间业务

汇率业务

信贷业务

待办业务

操作员管理

产品在线开通

流程管理

授权管理

个性设置

修改密码

账户管理

信息中心

当前位置：服务管理 > 流程管理 > 自定义流程

筛选

	流程名称	业务类型	客户名称	账号	账户户名	开户机构	流程金额区间	未完成单据	流程步骤	详细信息
<input type="checkbox"/>	1	普通-人民币付款	公司六五	110001000000000010004	公司六五04	国家开发银行北京市分行	0.00 -1,000,000.00	0笔	2	查看
<input checked="" type="checkbox"/>	89	普通-人民币付款	公司六五	110001000000000010004	公司六五04	国家开发银行北京市分行	1,000,000.00 -6,000,000.00	0笔	2	查看
	89-补足流程	普通-人民币付款	公司六五	110001000000000010004	公司六五04	国家开发银行北京市分行	6,000,000.00 以上	0笔	3	查看

全选

下载全部

首页 < 上一页 1 下一页 > 共1页 到第 页 转至

新增

修改

删除

返回

(2) 在流程修改页可修改流程名称、流程金额和流程操作员，修改信息录入完成后输入交易密码，点击“确认”按钮，跳转到结果页，页面提示修改成功。

流程信息

业务类型：普通-人民币付款

原流程名称：89

新流程名称：

测试流程2

账户信息

账号	账户名称	开户机构	账户类型	原流程金额	新流程金额
11000100000000010004	公司六五04	国家开发银行北京市分行	签约账户	1,000,000.00 -6,000,000.00	<div>5,000,000.00</div>

流程级别

级别	级别操作员	级别模式
级别1	所有制单员	
级别2	000002赵贝贝	指定操作员

新流程级别

级别	级别操作员	级别模式
级别1	所有制单员	

流程信息

操作员选择

000002赵贝贝

000001张宝宝

999999主管

添加

删除

000002赵贝贝

级别模式：☒指定操作员 ☐不指定操作员

上一步

选定第1级复核员

修改上一级操作员

完成设置

流程信息

业务类型：	普通-人民币付款	
原流程名称：	89	新流程名称： <input type="text" value="测试流程2"/>

账户信息

账号	账户名称	开户机构	账户类型	原流程金额	新流程金额
11000100000000010004	公司六五04	国家开发银行北京市分行	签约账户	1,000,000.00 - 6,000,000.00	<input type="text" value="5,000,000.00"/>

流程级别

级别	级别操作员	级别模式
级别1	所有制单员	
级别2	000002赵贝贝	指定操作员

新流程级别

级别	级别操作员	级别模式
级别1	所有制单员	
级别2	000002赵贝贝	指定操作员

流程信息

操作员选择

000002赵贝贝
 000001张宝宝
 999999主管

添加
 删除

级别模式：☒指定操作员 ☐不指定操作员

上一步

选定第2级复核员

修改上一级操作员

完成设置

流程信息

业务类型：	普通-人民币付款	
原流程名称：	89	新流程名称： <input type="text" value="测试流程2"/>

账户信息

账号	账户名称	开户机构	账户类型	原流程金额	新流程金额
11000100000000010004	公司六五04	国家开发银行北京市分行	签约账户	1,000,000.00 - 6,000,000.00	<input type="text" value="5,000,000.00"/>

流程级别

级别	级别操作员	级别模式
级别1	所有制单员	
级别2	000002赵贝贝	指定操作员

新流程级别

级别	级别操作员	级别模式
级别1	所有制单员	
级别2	000002赵贝贝	指定操作员

流程信息

操作员选择

请输入认证信息

 * 交易密码：

上一步

修改上一级操作员

确认

账户查询

转账业务

代发代扣

现金管理

缴费业务

服务管理

票据业务

国际业务

隐藏

信贷融资

投资理财

中间业务

汇率业务

信贷业务

待办业务

操作员管理

产品在线开通

流程管理

授权管理

个性设置

修改密码

账户管理

信息中心

当前位置：服务管理 > 流程管理 > 自定义流程



尊敬的客户，流程修改成功！

返回

（五）删除流程

(1) 在自定义流程设置页勾选一条流程后点击“删除”按钮，进入流程删除确认页。

账户查询

转账业务

代发扣

现金管理

缴费业务

服务管理

票据业务

国际业务

隐藏

信贷融资

投资理财

中间业务

汇率业务

信贷业务

待办业务

操作员管理

产品在线开通

流程管理

授权管理

个性设置

修改密码

账户管理

信息中心

当前位置：服务管理 > 流程管理 > 自定义流程

筛选

流程名称	业务类型	客户名称	账号	账户户名	开户机构	流程金额区间	未完成单据	流程步骤	详细信息
1	普通-人民币付款	公司六五	110001000000000010004	公司六五04	国家开发银行北京市分行	0.00 -1,000,000.00	0笔	2	查看
测试流程2	普通-人民币付款	公司六五	110001000000000010004	公司六五04	国家开发银行北京市分行	1,000,000.00 -5,000,000.00	0笔	2	查看
测试流程2-补足流程	普通-人民币付款	公司六五	110001000000000010004	公司六五04	国家开发银行北京市分行	5,000,000.00 以上	0笔	3	查看

全选

下载全部

首页 < 上一页 1 下一页 > 共1页 到第 页 转至

新增

修改

删除

返回

(2) 在删除确认页确认要删除的信息无误后,输入交易密码,点击“确认”按钮,跳转到结果页,提示删除成功。

账户查询

转账业务

代发代扣

现金管理

缴费业务

服务管理

票据业务

国际业务

隐藏

信贷融资

投资理财

中间业务

汇率业务

信贷业务

待办业务

操作管理

产品在线开通

流程管理

授权管理

个性设置

修改密码

账户管理

信息中心

当前位置：服务管理 > 流程管理 > 自定义流程

流程名称	业务类型	客户名称	账号	账户户名	开户机构	流程金额区间	未完成单据	流程步骤	详细信息
测试流程2	普通-人民币付款	公司六五	11000100000000010004	公司六五04	国家开发银行北京市分行	1,000,000.00 -5,000,000.00	0笔	2	查看

请输入认证信息

* 交易密码

确认

上一步



3.3. 产品在线开通

3.3.1. 短信渠道互动

3.3.1.1. 功能概述

该功能支持短信提醒的签约、查询、维护和注销。

3.3.1.2. 业务规则说明

(1) 该功能菜单仅对主管展示。

(2) 注销后可以重新签约。

(3) 余额变动通知和定时余额通知的可签约账号为活期存款账号，定期到期通知的可签约账号为定期存款账号。

(4) 余额变动通知的“通知起点金额”默认为 0，代表有余额变动就发送通知。

(5) 定时余额通知，当账户可用余额高于“定时余额警戒值上限（万元）”或低于“定时余额警戒值下限（万元）”时，设置联系人的手机号每天可在接收时间段内收到一次定时余额短信通知。

(6) 定时余额通知，若“定时余额警戒值上限（万元）”和“定时余额警戒值下限（万元）”均为 0 时，则直接在通知时间段内发送定时余额短信通知。

(7) 定时余额是指定时间点的实时可用余额，而非接收时间段内发生变动的余额，在接收时间段内，只提醒一次。

(8) 当接收号码发生变化时，原手机号和新手机号码均会收到短信通知。

3.3.1.3. 操作流程

(一) 签约:

(1) 点击【服务管理】-【产品在线开通】-【短信渠道互动】-【签约】，首页展示《国家开发银行企业客户短信金融服务协议》，阅读后勾选“我已阅读服务协议”，点击“同意”按钮。

当前位置: 服务管理 > 产品在线开通 > 短信渠道互动 > 签约

国家开发银行企业客户短信金融服务协议

为明确双方的权利和义务，规范双方业务行为，改善客户服务，本着平等互利的原则，企业客户短信金融服务申请人（以下简称“甲方”）与国家开发银行（以下简称“乙方”）均同意通过数据电文和电子签名的方式就国家开发银行企业客户短信金融服务的相关事宜达成协议，协议双方应遵守。

第一章 总 则

第一条 如无特别说明，下列用语在本协议中的含义为：

(一) 短信金融服务：指乙方作为银行短信金融服务的内容和服务提供商，利用移动通信运营商的网络，为客户提供短信金融服务。

(二) 短信金融服务客户：指乙方提供的短信金融服务的企业客户。

(三) 指令：指客户通过短信向银行发出的查询等指令，银行对该指令自动执行。

(四) 签约账户：指甲方指定的本单位可以通过短信金融服务系统进行查询管理的账户，该账户需通过乙方营业机构或乙方企业网上银行等电子银行渠道登记确认。

(五) 签约手机：指甲方提供的可以通过短信金融服务系统进行查询管理的手机（含SIM卡），该手机号码须由甲方通过乙方营业机构或乙方企业网上银行等电子银行渠道登记确认。

(六) 电子银行服务：指乙方借助国际互联网、公共通讯、电话集成线路等方式为甲方提供的支付结算服务、客户理财服务及信息类服务。根据服务渠道的不同，可分为网上银行服务、电话银行服务、手机银行服务、短信金融服务、家庭银行服务等。

第二条 甲方申请成为短信金融服务客户后，在短信金融服务系统中的签约账户在乙方营业机构办理原有各项业务的手续不变。

第三条 成为国家开发银行短信金融服务客户必须具备下列条件：

1、在国家开发银行营业机构开立账户；

2、是中国移动公司、中国联通公司和中国电信公司合法的手机用户，其手机能够正确接收、发送短信；

3、完全同意本协议内容和国家开发银行短信金融服务的相关规定。

第四条 国家开发银行短信金融服务可为客户提供余额查询、交易明细查询、账户变动通知和大额变动通知等服务内容。国家开发银行将根据客户需求和短信金融服务业务发展情况不断扩充和完善短信金融服务内容。

第二章 甲方的权利和义务

第五条 甲方可根据实际情况，向乙方提出增加、减少、变更和终止短信金融服务业务的申请。

第六条 甲方应按乙方规定的正确填写国家开发银行短信金融服务企业客户申请资料，甲方应保证其提供的资料的真实、完整、有效，如有变更，应及时通知乙方并按照规定办理变更手续。通过乙方电子银行服务渠道提交或更改的客户资料，甲方可自行通过电子银行服务渠道提交或变更。因甲方资料不真实、不正确、不完整等原因而发生的风险和损失由甲方承担。

第七条 甲方必须按照乙方的有关业务规则办理签约账户的短信金融服务业务。

第八条 甲方不得在乙方短信金融服务系统内发送违法的、与短信金融服务业务无关或具有破坏性的信息，否则由此造成的风险、损失及法律责任由甲方承担。

第九条 甲方应妥善保管和使用签约手机。经甲方签约手机发出的指令视为甲方发出或甲方授权发出的指令，乙方将自动执行。如出现甲方签约手机丢失或签约手机使用不当造成信息泄露等后果，甲方应立即通过乙方电子渠道或到乙方营业机构办理相关手续，因签约手机使用不当或未及时处理相关手续造成甲方信息泄露等不利后果均由甲方承担。

第十条 如甲方发现乙方发送的信息与签约选择的信息不符，应及时通知乙方。甲方不得泄露、利用不属于甲方的相关信息，否则应赔偿乙方或信息所有人所遭受的损失。

第十一条 甲方签约手机使用者出境（含港、澳、台地区）并使用国际漫游服务时，如甲方未取消已定制的短信服务，或者在国际漫游状态下继续使用短信金融服务，由此引发的国际通信费用应由甲方承担。

第十二条 甲方在手机移动通信运营商的手机号码与其在乙方短信金融服务系统的注册不能相互替代。甲方如需办理短信金融服务业务的注册，应根据乙方相关业务规定予以办理。甲方虽手机号码未在乙方办理业务注册的，不影响乙方按本协议约定提供短信金融服务义务并收取费用的权利。甲方对因此产生的信息泄露等所有后果和损失自负责任。

第十三条 甲方应当按照乙方公布的企业客户短信金融服务收费项目及标准支付相关费用。如果甲方未按约定在扣费账户中存入足额款项，导致乙方扣收费失败，乙方有权停止对甲方的短信金融服务。

第三章 乙方的权利和义务

第十四条 乙方有权按照所公布的短信金融服务企业客户服务收费项目及标准从甲方在国家开发银行开立的账户中扣收相关费用。已收取的费用在短信金融服务渠道终止。本协议变更或终止等情形下均不予退还。

第十五条 乙方有权依据法律、法规、规章或业务需要调整短信金融服务的服务内容、操作流程或收费标准等进行调整，涉及收费或其他客户权利义务的变更的调整，将于正式对外公告后施行，自公告施行之日起内容构成对本协议的有效修改和补充。如果甲方不同意接受乙方的调整内容，甲方有权向乙方申请终止短信金融服务，但在申请终止短信金融服务之前甲方使用乙方短信金融服务的，仍然应当遵守相关调整内容。甲方既不同意终止服务，又不遵守乙方调整内容的，乙方有权终止本协议。

第十六条 若甲方利用短信金融服务传输违反法律、法规等规定的信息的，乙方有权随时终止服务或采取其他合理措施。

第十七条 乙方短信金融服务系统因以下情况没有正确执行甲方指令的，乙方不承担任何责任：

(一) 乙方接收到的指令信息不明确、不完整或无法辨认；

(二) 甲方不按乙方规定的操作手续和权限办理业务；

(三) 凡因通讯、电力、病毒入侵、电脑故障等非乙方原因引发的事件或不可抗力因素（如战争、自然灾害、政策变化等），造成短信接收、发送不成功等不能按约定提供短信金融服务而引起的一切损失，乙方均不承担任何责任。

第十八条 甲方通过短信金融服务发送给甲方的信息仅作为甲方签约账户相关信息的参考，不构成任何承诺，相关签约账户信息以乙方营业机构提供为准。

第十九条 乙方对甲方提供的申请资料和企业信息资料等严格保密，除国家法律法规另有规定外，不向第三方泄露甲方信息。

第四章 协议的生效、变更、中止和终止

第二十条 甲方通过企业网上银行等电子银行渠道申请短信金融服务的，本协议自甲方通过电子银行渠道开通短信金融服务时生效；甲方通过乙方营业机构申请短信金融服务的，本协议自乙方同意其申请并在乙方系统中设置成功后生效。

第二十一条 甲方变更或终止短信金融服务，须根据乙方相关业务规定通过乙方营业机构、相关电子银行渠道办理。甲方终止短信金融服务前应当结清所有应付款项，终止前，客户应付未付的款项，我行有权在客户在我行开立的账户中扣收。

第二十二条 甲方通过企业网上银行等电子银行渠道申请终止短信金融服务的，本协议自甲方终止指令进入乙方系统时终止。甲方通过乙方营业机构终止短信金融服务的，本协议自乙方同意其终止申请并在乙方系统中设置成功后终止。

第二十三条 甲方不遵守本协议或乙方相关业务规则（包括调整后业务规则）或存在其他损害乙方利益的行为时，乙方有权终止本协议。如乙方因此遭受损失的，甲方应赔偿乙方损失。

第二十四条 本协议部分条款无效，不影响其他条款的效力。

第五章 附 则

第二十五条 本协议适用中华人民共和国法律，未尽事宜除甲方和乙方另有约定外，依据乙方业务规定，乙方业务未予规定的按金融业惯例办理。

第二十六条 本协议履行过程中如发生争议，应协商解决，协商不成的，向甲方所在地人民法院提起诉讼。

第二十七条 甲方已认真阅读本协议全文并特别注意了本协议加粗条款，同时国家开发银行已应本人要求对上述条款予以详细说明。本人对以上条款的含义及相应的法律后果已全部理解和充分理解，本人同意遵守以上条款，自愿承担可能出现的相关风险。

☒我已阅读服务协议

(2) 进入短信通知人信息录入页，在产品服务下可勾选产品，包括余额变动通知、定时余额通知、定期到期通知。输入接收人和手机号信息，点击“新增”按钮可新增一行接收人和手机号输入框，点击“下一步”按钮，进入签约信息录入页。

当前位置: 服务管理 > 产品在线开通 > 短信渠道互动 > 签约

产品服务:

☒ 余额变动通知 ☐ 定时余额通知 ☐ 定期到期通知

请输入开通短信通知人员和手机号:

选择	接收人	手机号1	手机号2
<input checked="" type="checkbox"/>	李淑芬	13319789865	
<input checked="" type="checkbox"/>	赵芬芳	15599632489	
<input type="checkbox"/> 全选		<input type="button" value="新增"/>	

(3) 签约信息录入页默认选择按账户设置，勾选账户，设置通知起点金额，在选择联系人栏点击“展开”链接，展开可选择的联系人进行勾选。

当前位置: 服务管理 > 产品在线开通 > 短信渠道互动 > 签约

☒ 按账户设置 ☐ 按手机号设置 请选择

选择	账户名称	账号	开户机构	账户类型	通知起点金额	选择联系人
<input checked="" type="checkbox"/>	公司六五01	11000100000000010001	北京市分行	单位活期帐户	100.00	展开>>
		<input checked="" type="checkbox"/> 李淑芬/13319789865 <input type="checkbox"/> 赵芬芳/15599632489				
<input checked="" type="checkbox"/>	公司六五02	11000100000000010002	北京市分行	单位活期帐户	100.00	展开>>
		<input type="checkbox"/> 李淑芬/13319789865 <input checked="" type="checkbox"/> 赵芬芳/15599632489				
<input type="checkbox"/>	公司六五02	11000100000000010002-0001	北京市分行	单位活期帐户	0.00	展开>>
<input type="checkbox"/>	公司六五02	11000100000000010002-0002	北京市分行	单位活期帐户	0.00	展开>>
<input checked="" type="checkbox"/>	公司六五03	11000100000000010003	北京市分行	单位活期帐户	500.00	展开>>
		<input checked="" type="checkbox"/> 李淑芬/13319789865 <input checked="" type="checkbox"/> 赵芬芳/15599632489				
<input type="checkbox"/>	公司六五04	11000100000000010004	北京市分行	单位活期帐户	0.00	展开>>
<input type="checkbox"/>	公司六五05	11000100000000010005	北京市分行	单位活期帐户	0.00	展开>>
<input type="checkbox"/>	公司六五06	11000100000000010006	北京市分行	单位活期帐户	0.00	展开>>
<input type="checkbox"/>	公司六五06	11000100000000010006-0001	北京市分行	单位活期帐户	0.00	展开>>
<input type="checkbox"/>	公司六五06	11000100000000010006-1001	北京市分行	单位活期帐户	0.00	展开>>
<input type="checkbox"/>	公司六五08	11000100000000010008	北京市分行	单位活期帐户	0.00	展开>>
<input type="checkbox"/>	测试公司一	11000100000000010009	北京市分行	单位活期帐户	0.00	展开>>
<input type="checkbox"/>	公司六五10	11000100000000010010	北京市分行	单位活期帐户	0.00	展开>>
<input type="checkbox"/>	公司六五美元	11000100000000010046	北京市分行	单位活期帐户	0.00	展开>>
<input type="checkbox"/>	公司六五日元	11000100000000010047	北京市分行	单位活期帐户	0.00	展开>>
<input type="checkbox"/>	公司七二	11001560000010850000	北京市分行	单位活期帐户	0.00	展开>>
<input type="checkbox"/> 全选		已选择3项		<input type="checkbox"/> 统一设置通知起点金额: 0.00		

(4) 也可在页面右下方勾选统一设置起点金额后设置起点金额。

☒按账户设置 ☐按手机号设置 请选择

选择	账户名称	账号	开户机构	账户类型	通知起点金额	选择联系人
<input checked="" type="checkbox"/>	公司六五01	11000100000000010001	北京市分行	单位活期帐户	100.00	展开>>
		<input checked="" type="checkbox"/> 李淑芬/13319789865 <input type="checkbox"/> 赵芳芳/15599632489				
<input checked="" type="checkbox"/>	公司六五02	11000100000000010002	北京市分行	单位活期帐户	100.00	展开>>
		<input type="checkbox"/> 李淑芬/13319789865 <input checked="" type="checkbox"/> 赵芳芳/15599632489				
<input type="checkbox"/>	公司六五02	11000100000000010002-0001	北京市分行	单位活期帐户	100.00	展开>>
<input type="checkbox"/>	公司六五02	11000100000000010002-0002	北京市分行	单位活期帐户	100.00	展开>>
<input checked="" type="checkbox"/>	公司六五03	11000100000000010003	北京市分行	单位活期帐户	100.00	展开>>
		<input checked="" type="checkbox"/> 李淑芬/13319789865 <input checked="" type="checkbox"/> 赵芳芳/15599632489				
<input type="checkbox"/>	公司六五04	11000100000000010004	北京市分行	单位活期帐户	100.00	展开>>
<input type="checkbox"/>	公司六五05	11000100000000010005	北京市分行	单位活期帐户	100.00	展开>>
<input type="checkbox"/>	公司六五06	11000100000000010006	北京市分行	单位活期帐户	100.00	展开>>
<input type="checkbox"/>	公司六五06	11000100000000010006-0001	北京市分行	单位活期帐户	100.00	展开>>
<input type="checkbox"/>	公司六五06	11000100000000010006-1001	北京市分行	单位活期帐户	100.00	展开>>
<input type="checkbox"/>	公司六五08	11000100000000010008	北京市分行	单位活期帐户	100.00	展开>>
<input type="checkbox"/>	测试公司一	11000100000000010009	北京市分行	单位活期帐户	100.00	展开>>
<input type="checkbox"/>	公司六五10	11000100000000010010	北京市分行	单位活期帐户	100.00	展开>>
<input type="checkbox"/>	公司六五美元	11000100000000010046	北京市分行	单位活期帐户	100.00	展开>>
<input type="checkbox"/>	公司六五日元	11000100000000010047	北京市分行	单位活期帐户	100.00	展开>>
<input type="checkbox"/>	公司七二	11001560000010850000	北京市分行	单位活期帐户	100.00	展开>>
<input type="checkbox"/> 全选 已选择3项		<input checked="" type="checkbox"/> 统一设置通知起点金额: 100.00				

下一步 返回

(5) 若要按手机号设置，则在页面上方勾选“按手机号设置”后选择要设置的手机号，选定手机号后勾选账号。

☐按账户设置 ☒按手机号设置 李淑芬/13319789865

当前位置: 服务管理 > 产品在线开通 > 短信渠道互动 > 签约

选择	账户名称	账号	开户机构	账户类型	通知起点金额	选择联系人
<input checked="" type="checkbox"/>	公司六五01	11000100000000010001	北京市分行	单位活期帐户	100.00	李淑芬/13319789865
<input checked="" type="checkbox"/>	公司六五02	11000100000000010002	北京市分行	单位活期帐户	100.00	李淑芬/13319789865
<input type="checkbox"/>	公司六五02	11000100000000010002-0001	北京市分行	单位活期帐户	100.00	李淑芬/13319789865
<input type="checkbox"/>	公司六五02	11000100000000010002-0002	北京市分行	单位活期帐户	100.00	李淑芬/13319789865
<input checked="" type="checkbox"/>	公司六五03	11000100000000010003	北京市分行	单位活期帐户	100.00	李淑芬/13319789865
<input type="checkbox"/>	公司六五04	11000100000000010004	北京市分行	单位活期帐户	100.00	李淑芬/13319789865
<input type="checkbox"/>	公司六五05	11000100000000010005	北京市分行	单位活期帐户	100.00	李淑芬/13319789865
<input type="checkbox"/>	公司六五06	11000100000000010006	北京市分行	单位活期帐户	100.00	李淑芬/13319789865
<input type="checkbox"/>	公司六五06	11000100000000010006-0001	北京市分行	单位活期帐户	100.00	李淑芬/13319789865
<input type="checkbox"/>	公司六五06	11000100000000010006-1001	北京市分行	单位活期帐户	100.00	李淑芬/13319789865
<input type="checkbox"/>	公司六五08	11000100000000010008	北京市分行	单位活期帐户	100.00	李淑芬/13319789865
<input type="checkbox"/>	测试公司一	11000100000000010009	北京市分行	单位活期帐户	100.00	李淑芬/13319789865
<input type="checkbox"/>	公司六五10	11000100000000010010	北京市分行	单位活期帐户	100.00	李淑芬/13319789865
<input type="checkbox"/>	公司六五美元	11000100000000010046	北京市分行	单位活期帐户	100.00	李淑芬/13319789865
<input type="checkbox"/>	公司六五日元	11000100000000010047	北京市分行	单位活期帐户	100.00	李淑芬/13319789865
<input type="checkbox"/>	公司七二	11001560000010850000	北京市分行	单位活期帐户	100.00	李淑芬/13319789865
<input type="checkbox"/> 全选 已选择3项		<input checked="" type="checkbox"/> 统一设置通知起点金额: 100.00				

下一步 返回

(6) 信息录入完成后，点击“下一步”按钮，进入确认页。在确认页输入交易密码，点击“确认”按钮跳转至结果页，结果页提示短信渠道签约成功。

●按账户设置 ○按手机号设置 李淑芬/13319789865

选择	账户名称	账号	开户机构	账户类型	通知起点金额	选择联系人
<input checked="" type="checkbox"/>	公司六五01	11000100000000010001	北京市分行	单位活期帐户	100.00	展开>>
<input checked="" type="checkbox"/> 李淑芬/13319789865 <input checked="" type="checkbox"/> 赵芬芳/15599632489						
<input type="checkbox"/>	公司六五02	11000100000000010002	北京市分行	单位活期帐户	100.00	展开>>
<input type="checkbox"/>	公司六五02	11000100000000010002-0001	北京市分行	单位活期帐户	100.00	展开>>
<input type="checkbox"/>	公司六五02	11000100000000010002-0002	北京市分行	单位活期帐户	100.00	展开>>
<input type="checkbox"/>	公司六五03	11000100000000010003	北京市分行	单位活期帐户	100.00	展开>>
<input type="checkbox"/>	公司六五04	11000100000000010004	北京市分行	单位活期帐户	100.00	展开>>
<input type="checkbox"/>	公司六五05	11000100000000010005	北京市分行	单位活期帐户	100.00	展开>>
<input type="checkbox"/>	公司六五06	11000100000000010006	北京市分行	单位活期帐户	100.00	展开>>
<input type="checkbox"/>	公司六五06	11000100000000010006-0001	北京市分行	单位活期帐户	100.00	展开>>
<input type="checkbox"/>	公司六五06	11000100000000010006-1001	北京市分行	单位活期帐户	100.00	展开>>
<input type="checkbox"/>	公司六五08	11000100000000010008	北京市分行	单位活期帐户	100.00	展开>>
<input type="checkbox"/>	测试公司一	11000100000000010009	北京市分行	单位活期帐户	100.00	展开>>
<input type="checkbox"/>	公司六五10	11000100000000010010	北京市分行	单位活期帐户	100.00	展开>>
<input type="checkbox"/>	公司六五美元	11000100000000010046	北京市分行	单位活期帐户	100.00	展开>>
<input type="checkbox"/>	公司六五日元	11000100000000010047	北京市分行	单位活期帐户	100.00	展开>>
<input type="checkbox"/>	公司七二	11001560000010850000	北京市分行	单位活期帐户	100.00	展开>>
<input type="checkbox"/> 全选		已选择1项		<input checked="" type="checkbox"/> 统一设置通知起点金额: 100.00		

下一步

返回

当前位置: 服务管理 > 产品在线开通 > 短信渠道互动 > 签约

请确认签约账户和手机号信息:

账户名称	账号	开户机构	账户类型	通知起点金额	通知联系人
公司六五01	11000100000000010001	北京市分行	单位活期帐户	100.00	李淑芬/13319789865 赵芬芳/15599632489

请输入认证信息

* 交易密码:

确认

返回

账户查询	转账业务	代发代扣	现金管理	缴费业务	服务管理	票据业务	国际业务	隐藏
信贷融资	投资理财	中间业务	汇率业务	信贷业务				
待办业务	操作员管理	产品在线开通	流程管理	授权管理	个性设置	修改密码	账户管理	信息中心

当前位置: 服务管理 > 产品在线开通 > 短信渠道互动 > 签约



尊敬的客户:
短信渠道签约成功!

返回

(二) 查询:

点击【服务管理】-【产品在线开通】-【短信渠道互动】-【查询】，进入查询页，在页面输入查询条件后点击“下一步”按钮，进入页面展示查询结果。

账户查询

转账业务

代发代扣

现金管理

缴费业务

服务管理

票据业务

国际业务

🔍

隐藏

☰

信贷融资

投资理财

中间业务

汇率业务

信贷业务

待办业务

操作员管理

产品在线开通

流程管理

授权管理

个性设置

修改密码

账户管理

信息中心

↔

当前位置：服务管理 > 产品在线开通 > 短信渠道互动 > 查询

1 请输入查询条件：

通知类型：

全部

签约账号：

通知手机号：

短信接收人：

韩李周

下一步

账户查询

转账业务

代发扣

现金管理

缴费业务

服务管理

票据业务

国际业务

隐藏

信贷融资

投资理财

中间业务

汇率业务

信贷业务

待办业务

操作员管理

产品在线开通

流程管理

授权管理

个性设置

修改密码

账户管理

信息中心

当前位置: 服务管理 > 产品在线开通 > 短信渠道互动 > 查询

签约账户和手机号信息:

账号

手机号

姓名

通知类型

全部

查找

选择	产品服务	账户名称	账号	币种	开户机构	账户类型	通知联系人
<input type="checkbox"/>	定期账户定期到期通知	公司六五定期00	11000200000000010000	RMB	北京市分行	对公定期账户	韩孝周/13699668856
<input type="checkbox"/> 全选							第 1 页 / 共 1 页 < 1 > 确定

修改短信通知设置

手机号维护

追加签约账户

删除账户手机号

（三）维护：

(1) 点击【服务管理】-【产品在线开通】-【短信渠道互动】-【维护】，进入维护页，页面列表展示已签约的产品信息。可在列表上方输入查询条件后点击“查找”按钮。

账户查询

转账业务

代发扣划

资金管理

缴费业务

服务管理

票据业务

国际业务

隐藏

信贷融资

投资理财

中间业务

汇率业务

信贷业务

待办业务

操作员管理

产品在线开通

流程管理

授权管理

个性设置

修改密码

账户管理

信息中心

当前位置：服务管理 > 产品在线开通 > 短信渠道互动 > 维护

签约账户和手机号信息：

账号

手机号

姓名李兰兰

通知类型全部

查找

选择	产品服务	账户名称	账号	币种	开户机构	账户类型	通知联系人
<input type="checkbox"/>	定期账户定期到期通知	公司六五定期00	110002000000000010000	RMB	北京市分行	对公定期账户	韩孝周/13699668856
<input type="checkbox"/>	活期账户余额变动通知	公司六五01	110001000000000010001	RMB	北京市分行	单位活期帐户	赵芬芳/15599632489 李淑芬/13319789865
<input type="checkbox"/>	活期账户定时余额通知	公司六五02	110001000000000010002	RMB	北京市分行	单位活期帐户	李兰兰/15512216896

☐全选

第 1 页/共 1 页[< , >]

修改短信通知设置

手机号维护

追加签约账户

删除账户手机号

账户查询	转账业务	代发代扣	现金管理	缴费业务	服务管理	票据业务	国际业务	隐藏
信贷融资	投资理财	中间业务	汇率业务	信贷业务				
待办业务	操作员管理	产品在线开通	流程管理	授权管理	个性设置	修改密码	账户管理	信息中心

当前位置: 服务管理 > 产品在线开通 > 短信渠道互动 > 维护

签约账户和手机号信息: 账号 手机号 姓名 通知类型 查找

选择	产品服务	账户名称	账号	币种	开户机构	账户类型	通知联系人
<input type="checkbox"/>	活期账户定时余额通知	公司六五02	11000100000000010002	RMB	北京市分行	单位活期帐户	李兰兰/15512216896

☐ 全选 第 1 页/共 1 页 [1] 确定

修改短信通知设置 手机号维护 追加签约账户 删除账户手机号

(2) 在维护页勾选一条记录后点击“修改短信通知设置”按钮进入修改页，在修改页修改信息后输入交易密码，点击“确定”按钮，跳转到结果页，结果页提示修改成功。

账户查询	转账业务	代发代扣	现金管理	缴费业务	服务管理	票据业务	国际业务	隐藏
信贷融资	投资理财	中间业务	汇率业务	信贷业务				
待办业务	操作员管理	产品在线开通	流程管理	授权管理	个性设置	修改密码	账户管理	信息中心

当前位置: 服务管理 > 产品在线开通 > 短信渠道互动 > 维护

签约账户和手机号信息: 账号 手机号 姓名 通知类型 查找

选择	产品服务	账户名称	账号	币种	开户机构	账户类型	通知联系人
<input checked="" type="checkbox"/>	定期账户定期到期通知	公司六五定期00	11000200000000010000	RMB	北京市分行	对公定期账户	韩孝周/13699668856
<input type="checkbox"/>	活期账户余额变动通知	公司六五01	11000100000000010001	RMB	北京市分行	单位活期帐户	赵芬芳/15599632489 李淑芬/13319789865
<input type="checkbox"/>	活期账户定时余额通知	公司六五02	11000100000000010002	RMB	北京市分行	单位活期帐户	李兰兰/15512216896

☐ 全选 第 1 页/共 1 页 [1] 确定

修改短信通知设置 手机号维护 追加签约账户 删除账户手机号

账户查询	转账业务	代发代扣	现金管理	缴费业务	服务管理	票据业务	国际业务	隐藏
信贷融资	投资理财	中间业务	汇率业务	信贷业务				
待办业务	操作员管理	产品在线开通	流程管理	授权管理	个性设置	修改密码	账户管理	信息中心

当前位置: 服务管理 > 产品在线开通 > 短信渠道互动 > 维护

账户名称	账号	开户机构	账户类型	定期到期通知提前天数	通知联系人
公司六五定期00	11000200000000010000	北京市分行	对公定期账户	5	韩孝周/13699668856

请输入认证信息

* 交易密码:

确认 返回

账户查询

转账业务

代发代扣

现金管理

缴费业务

服务管理

票据业务

国际业务

隐藏

信贷融资

投资理财

中间业务

汇率业务

信贷业务

待办业务

操作员管理

产品在线开通

流程管理

授权管理

个性设置

修改密码

账户管理

信息中心

当前位置: 服务管理 > 产品在线开通 > 短信渠道互动 > 维护

尊敬的客户:
修改定期到期通知成功!

返回

(3) 在维护页勾选一条记录后点击“手机号维护”按钮进入手机号维护页。页面上方展示签约账户信息，若要修改手机号，则在修改手机号栏里选择要更改的原联系人，输入新联系人和新手机号信息；若要追加手机号，则在追加手机号栏里输入要追加的接收人和手机号信息，信息录入完成后点击“下一步”按钮，进入确认页，输入交易密码后点击“确认”按钮进入结果页，结果页提示维护成功。

账户查询

转账业务

代发代扣

现金管理

缴费业务

服务管理

票据业务

国际业务

隐藏

信贷融资

投资理财

中间业务

汇率业务

信贷业务

待办业务

操作员管理

产品在线开通

流程管理

授权管理

个性设置

修改密码

账户管理

信息中心

当前位置: 服务管理 > 产品在线开通 > 短信渠道互动 > 维护

签约账户和手机号信息:

账号

手机号

姓名

通知类型

全部

查找

选择	产品服务	账户名称	账号	币种	开户机构	账户类型	通知联系人
<input checked="" type="checkbox"/>	活期账户余额变动通知	公司六五01	11000100000000010001	RMB	北京市分行	单位活期账户	赵芬芳/15599632489 李淑芬/13319789865
<input type="checkbox"/>	活期账户定时余额通知	公司六五02	11000100000000010002	RMB	北京市分行	单位活期账户	李兰兰/15512216896
<input type="checkbox"/>	定期账户定期到期通知	公司六五定期00	11000200000000010000	RMB	北京市分行	对公定期账户	韩李周/13699668856
<input type="checkbox"/> 全选							<div>第 1 页/共 1 页[1]</div> <div>确定</div>

修改短信通知设置

手机号维护

追加签约账户

删除账户手机号

当前位置: 服务管理 > 产品在线开通 > 短信渠道互动 > 维护

签约账户信息:

账户名称	账号	开户机构	账户类型	通知起点金额
公司六五01	11000100000000010001	北京市分行	单位活期账户	100

1 修改手机号

原联系人:

赵芬芳

新联系人:

宋芳菲

手机号1:

15599632489

新手机号1:

18633259683

2 追加手机号

选择	接收人	手机号1	手机号2
<input checked="" type="checkbox"/>	林阿丽	15966338875	
<input type="checkbox"/> 全选			

新增

下一步

返回

账户查询

转账业务

代发代扣

现金管理

缴费业务

服务管理

票据业务

国际业务

隐藏

信贷融资

投资理财

中间业务

汇率业务

信贷业务

待办业务

操作员管理

产品在线开通

流程管理

授权管理

个性设置

修改密码

账户管理

信息中心

当前位置：服务管理 > 产品在线开通 > 短信渠道互动 > 维护

签约账户信息：

账户名称	账号	开户机构	账户类型	通知起点金额
公司六五01	11000100000000010001	北京市分行	单位活期帐户	100

1 修改手机信息：

宋芳菲/18633259683

1 追加手机信息：

林阿丽/15966338875

请输入认证信息

* 交易密码：

确认

返回

账户查询

转账业务

代发代扣

现金管理

缴费业务

服务管理

票据业务

国际业务

隐藏

信贷融资

投资理财

中间业务

汇率业务

信贷业务

待办业务

操作员管理

产品在线开通

流程管理

授权管理

个性设置

修改密码

账户管理

信息中心

当前位置：服务管理 > 产品在线开通 > 短信渠道互动 > 维护

尊敬的客户：
追加手机号成功！

(4) 在维护页点击“追加签约账户”按钮进入追加签约账户页，可在该功能中追加签约产品和签约账号。在页面上方的产品服务里勾选要追加的产品后，输入接收人和手机号信息，点击“下一步”按钮进入签约信息录入页录入信息后提交。

账户查询

转账业务

代发扣

现金管理

缴费业务

服务管理

票据业务

国际业务

隐藏

信贷融资

投资理财

中间业务

汇率业务

信贷业务

待办业务

操作员管理

产品在线开通

流程管理

授权管理

个性设置

修改密码

账户管理

信息中心

当前位置: 服务管理 > 产品在线开通 > 短信渠道互动 > 维护

签约账户和手机号信息:

账号

手机号

姓名

通知类型全部

查找

选择	产品服务	账户名称	账号	币种	开户机构	账户类型	通知联系人
<input type="checkbox"/>	活期账户余额变动通知	公司六五01	11000100000000010001	RMB	北京市分行	单位活期帐户	李飞天/15988866666 赵芬芳/15599632489 李淑芬/13319789865
<input type="checkbox"/>	活期账户定时余额通知	公司六五02	11000100000000010002	RMB	北京市分行	单位活期帐户	李兰兰/15512216896
<input type="checkbox"/>	定期账户定期到期通知	公司六五定期00	11000200000000010000	RMB	北京市分行	对公定期账户	韩孝周/13699668856

☐全选

第 1 页/共 1 页[1]

修改短信通知设置

手机号维护

追加签约账户

删除账户手机号

账户查询	转账业务	代发代扣	现金管理	缴费业务	服务管理	票据业务	国际业务	隐藏	品
信贷融资	投资理财	中间业务	汇率业务	信贷业务					
待办业务	操作员管理	产品在线开通	流程管理	授权管理	个性设置	修改密码	账户管理	信息中心	↔

当前位置: 服务管理 > 产品在线开通 > 短信渠道互动 > 维护

产品服务:

☒ 余额变动通知 ☐ 定时余额通知 ☐ 定期到期通知

请输入开通短信通知人员和手机号:

选择	接收人	手机号1	手机号2
<input checked="" type="checkbox"/>	李莉莉	13319666666	
<input type="checkbox"/> 全选		新增	

下一步 返回

(5) 在维护页勾选一条记录后点击“删除账户手机号”按钮进入删除确认页，确认删除信息无误后输入交易密码，点击“确认”按钮，跳转至结果页提示删除成功。

账户查询	转账业务	代发代扣	现金管理	缴费业务	服务管理	票据业务	国际业务	隐藏	品
信贷融资	投资理财	中间业务	汇率业务	信贷业务					
待办业务	操作员管理	产品在线开通	流程管理	授权管理	个性设置	修改密码	账户管理	信息中心	↔

当前位置: 服务管理 > 产品在线开通 > 短信渠道互动 > 维护

签约账户和手机号信息: 账号 手机号 姓名 通知类型 查找

选择	产品服务	账户名称	账号	币种	开户机构	账户类型	通知联系人
<input type="checkbox"/>	活期账户余额变动通知	公司六五01	11000100000000010001	RMB	北京市分行	单位活期账户	李飞天/15988666666 赵芬芳/15599632489 李淑芬/13319789865
<input type="checkbox"/>	活期账户定时余额通知	公司六五02	11000100000000010002	RMB	北京市分行	单位活期账户	李兰兰/15512216896
<input checked="" type="checkbox"/>	定期账户定期到期通知	公司六五定期00	11000200000000010000	RMB	北京市分行	对公定期账户	韩孝周/13699668856
<input type="checkbox"/> 全选							

第 1 页/共 1 页 [1] 确定

修改短信通知设置 手机号维护 追加签约账户 删除账户手机号

账户查询	转账业务	代发代扣	现金管理	缴费业务	服务管理	票据业务	国际业务	隐藏	品
信贷融资	投资理财	中间业务	汇率业务	信贷业务					
待办业务	操作员管理	产品在线开通	流程管理	授权管理	个性设置	修改密码	账户管理	信息中心	↔

当前位置: 服务管理 > 产品在线开通 > 短信渠道互动 > 维护

账户名称	账号	开户机构	账户类型	联系人
公司六五定期00	11000200000000010000	北京市分行	对公定期账户	韩孝周/13699668856

请输入认证信息

* 交易密码:

确认 返回

账户查询

转账业务

代发扣

现金管理

缴费业务

服务管理

票据业务

国际业务

隐藏

信贷融资

投资理财

中间业务

汇率业务

信贷业务

待办业务

操作员管理

产品在线开通

流程管理

授权管理

个性设置

修改密码

账户管理

信息中心

当前位置：服务管理 > 产品在线开通 > 短信渠道互动 > 维护

(四) 注销:

点击【服务管理】-【产品在线开通】-【短信渠道互动】-【注销】，进入注销页面，页面中展示所有当前签约的账号信息，确认注销后输入交易密码，点击“注销”按钮，弹出确认弹框询问是否确认注销，点击弹框中的“确定”按钮，跳转至结果页，注销成功。

账户查询

转账业务

代发代扣

现金管理

缴费业务

服务管理

票据业务

国际业务

隐藏

信贷融资

投资理财

中间业务

汇率业务

信贷业务

待办业务

操作员管理

产品在线开通

流程管理

授权管理

个性设置

修改密码

账户管理

信息中心

当前位置：服务管理 > 产品在线开通 > 短信渠道互动 > 注销

签约账户和手机号信息：

账号

手机号

姓名

通知类型

全部

查找

账户名称	账号	开户机构	账户类型	通知联系人
公司六五01	110001000000000010001	北京市分行	单位活期帐户	李飞天/15988866666 赵芬芳/15599632489 李淑芬/13319789865
公司六五定期00	110002000000000010000	北京市分行	对公定期账户	韩孝周/15011502826
公司六五02	110001000000000010002	北京市分行	单位活期帐户	李兰兰/15512216896
公司六五	110002000000000010009	北京市分行	对公定期账户	韩孝周/15011502826
公司六五定期01	110002000000000010001	北京市分行	对公定期账户	韩孝周/15011502826

请输入认证信息

* 交易密码：

.....

注销

账户查询

转账业务

代发扣

现金管理

缴费业务

服务管理

票据业务

国际业务

收藏

信贷融资

投资理财

中间业务

汇率业务

信贷业务

待办业务

操作员管理

产品在线开通

流程管理

授权管理

个性设置

修改密码

账户管理

信息中心

当前位置: 服务管理 > 产品在线开通 > 短信渠道互动 > 注销

签约账户和手机号信息:

账号

手机号

姓名

通知类型

全部

查找

账户名称	账号	开户机构	账户类型	通知联系人
公司六五01	11000100000000010001	北京市分行	单位活期账户	李飞天/15988866666 赵芬芳/15599632489 李淑芬/13319789865
公司六五定期00	11000200000000001000		对公定期账户	韩李周/15011502826
公司六五02	11000100000000001000		单位活期账户	李兰兰/15512216896
公司六五	11000200000000001000		对公定期账户	韩李周/15011502826
公司六五定期01	11000200000000001000		对公定期账户	韩李周/15011502826

来自网页的消息

您确定要注销短信渠道互动业务功能吗?

确定

取消

请输入认证信息

* 交易密码:

注销

账户查询

转账业务

代发扣

现金管理

缴费业务

服务管理

票据业务

国际业务

▼

隐藏

信贷融资

投资理财

中间业务

汇率业务

信贷业务

待办业务

操作员管理 ▼

产品在线开通 ▼

流程管理 ▼

授权管理

个性设置 ▼

修改密码

账户管理 ▼

信息中心 ▼

≡

当前位置：服务管理 > 产品在线开通 > 短信渠道互动 > 注销



尊敬的客户:

短信渠道注销成功!

返回

3.4. 个性设置

3.4.1. 是否指定下级复核员

3.4.1.1. 功能概述

通过此功能可开通或关闭操作员指定下级复核员状态。

3.4.1.2. 业务规则说明

该功能菜单仅对主管展示。

3.4.1.3. 操作流程

点击【服务管理】-【个性设置】-【是否指定下级复核员】，页面展示“操作员不指定下级复核员”的当前状态，确定“更改为”的状态后，输入交易密码，点击“确定”按钮，跳转到结果页提示操作成功。



当前位置：服务管理 > 个性设置 > 是否指定下级复核员

操作员不指定下级复核员

当前状态：关闭

更改为：开通

请输入认证信息

* 交易密码：●●●●●●

确定



当前位置：服务管理 > 个性设置 > 是否指定下级复核员

尊敬的客户：
操作成功：已将操作员不指定下级复核员状态设置为开通

返回

3.4.2. 户名校验设置

3.4.2.1. 功能概述

通过此功能设置户名校验状态为强制校验或选择校验。

3.4.2.2. 业务规则说明

- (1) 该功能菜单仅对主管展示。
- (2) 户名校验的强制校验和选择校验针对于批量付款行内收款账户户名校验。

3.4.2.3. 操作流程

点击【服务管理】-【个性设置】-【户名校验设置】，页面展示户名校验设置的当前状态，确定“更改为”的状态后，输入交易密码，点击“确定”按钮，跳转到结果页提示操作成功。



账户查询 转账业务 代发代扣 现金管理 缴费业务 服务管理 票据业务 国际业务 隐藏

信贷融资 投资理财 中间业务 汇率业务 信贷业务

待办业务 操作员管理 产品在线开通 流程管理 授权管理 个性设置 修改密码 账户管理 信息中心

当前位置：服务管理 > 个性设置 > 户名校验设置

户名校验设置

当前状态：强制校验

更改为：选择校验

请输入认证信息

* 交易密码：●●●●●●

确定



账户查询 转账业务 代发代扣 现金管理 缴费业务 服务管理 票据业务 国际业务 隐藏

信贷融资 投资理财 中间业务 汇率业务 信贷业务

待办业务 操作员管理 产品在线开通 流程管理 授权管理 个性设置 修改密码 账户管理 信息中心

当前位置：服务管理 > 个性设置 > 户名校验设置

尊敬的客户：
操作成功：该客户已开通选择校验批量付款行内收款账户户名校验功能。

返回

3.4.3. 授权查询全部流水

3.4.3.1. 功能概述

主管通过此功能可授权操作员查询全部流水信息。

3.4.3.2. 业务规则说明

- (1) 该功能菜单仅对主管展示。
- (2) 开通授权查询全部流水的操作员可查看全部转账流水。

3.4.3.3. 操作流程

(一) 点击【服务管理】-【个性设置】-【授权查询全部流水】，在全部操作员栏中选择需要授权查询全部流水的操作员并添加后，点击“确定”按钮，跳转到确认页。

当前位置：服务管理 > 个性设置 > 授权查询全部流水

全部操作员	操作	已开通操作员
张宝宝/000001 赵贝贝/000002	添加 删除	张宝宝/000001

确定

(二) 确认页展示要开通查询全部转账流水的操作员，确认无误后输入交易密码，点击“确认”按钮，跳转至结果页，提示操作成功。

当前位置：服务管理 > 个性设置 > 授权查询全部流水

已为以下操作员开通了查看全部转账流水功能

张宝宝 开通查询全部转账流水功能

请输入认证信息

* 交易密码：●●●●●●

确定 返回

操作成功！

返回

3.4.4. 重复交易校验开关

3.4.4.1. 功能概述

通过此功能设置重复交易校验状态为开通且允许继续提交或开通但不允许继续提交。

3.4.4.2. 业务规则说明

该功能菜单仅对主管展示。

3.4.4.3. 操作流程

点击【服务管理】-【个性设置】-【重复交易校验开关】，页面展示重复交易校验功能维护的当前状态，确定“更改为”的状态后，输入交易密码，点击“确定”按钮，跳转到结果页提示操作成功。

账户查询 转账业务 代发代扣 现金管理 缴费业务 服务管理 票据业务 国际业务 隐藏

信贷融资 投资理财 中间业务 汇率业务 信贷业务

待办业务 操作员管理 产品在线开通 流程管理 授权管理 个性设置 修改密码 账户管理 信息中心

当前位置：服务管理 > 个性设置 > 重复交易校验开关

重复交易校验功能维护

当前状态：	开通且允许继续提交
更改为：	开通但不允许继续提交

请输入认证信息

* 交易密码：●●●●●●

确定

账户查询 转账业务 代发代扣 现金管理 缴费业务 服务管理 票据业务 国际业务 隐藏

信贷融资 投资理财 中间业务 汇率业务 信贷业务

待办业务 操作员管理 产品在线开通 流程管理 授权管理 个性设置 修改密码 账户管理 信息中心

当前位置：服务管理 > 个性设置 > 重复交易校验开关

操作成功!
您已经成功将重复交易校验功能设为开通但不允许继续提交

返回

3.4.5. 按批次复核开关

3.4.5.1. 功能概述

通过此功能设置按批次复核的开通和关闭状态。

3.4.5.2. 业务规则说明

(1) 该功能菜单仅对主管展示。

(2) 按批次复核开关适用于批量转账业务，当开通按批次复核开关后，在批量转账文件录入制单时可在页面选择“按批次复核”，制单提交后复核员可进行按批复核。

3.4.5.3. 操作流程

点击【服务管理】-【个性设置】-【按批次复核开关开关】，页面展示按批次复核设置的当前状态，确定“更改为”的状态后，输入交易密码，点击“确定”按钮，跳转到结果页提示操作成功。

账户查询	转账业务	代发代扣	现金管理	缴费业务	服务管理	票据业务	国际业务	隐藏	品
信贷融资	投资理财	中间业务	汇率业务	信贷业务					
待办业务	操作员管理	产品在线开通	流程管理	授权管理	个性设置	修改密码	账户管理	信息中心	↔

当前位置：服务管理 > 个性设置 > 按批次复核开关

按批次复核设置	
当前状态：	关闭
更改为：	开通

请输入认证信息	
* 交易密码：	●●●●●●

确定



3.4.6. 个性图片设置

3.4.6.1. 功能概述

通过此功能可设置企业自定义名称和企业 LOGO。

3.4.6.2. 业务规则说明

- (1) 该功能菜单仅对主管展示。
- (2) 上传 LOGO 图像大小不得超过 15k，建议使用 45X45 像素的图片，图片格式应为 JPG 或 GIF。
- (3) Logo 图片和自定义企业名称可以单个启用或同时启用，也可二者均不启用。

3.4.6.3. 操作流程

点击【服务管理】-【个性设置】-【个性图片设置】进入页面，可选择是否启用个性化设置，若选择“是”，则可勾选启用自定义企业名称和启用 LOGO 图片，勾选后输入企业名称，在 LOGO 上传栏点击“浏览”按钮选择图片上传，录入完成后点击“提交”按钮，设置成功。

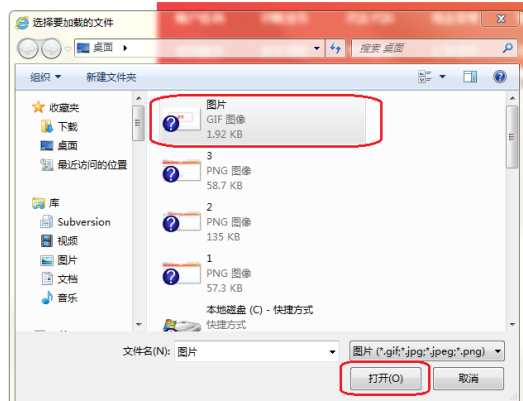
账户查询	转账业务	代发代扣	现金管理	缴费业务	服务管理	票据业务	国际业务	隐藏
信贷融资	投资理财	中间业务	汇率业务	信贷业务				
待办业务	操作员管理	产品在线开通	流程管理	授权管理	个性设置	修改密码	账户管理	信息中心

当前位置: 服务管理 > 个性设置 > 个性图片设置

图片预览:	无
启用个性化设置:	<input type="radio"/> 否 <input checked="" type="radio"/> 是
启用自定义企业名称:	<input checked="" type="checkbox"/>
启用LOGO图片:	<input checked="" type="checkbox"/>
企业名称:	超能公司
LOGO上传:	<input type="text" value="浏览..."/>
<input type="button" value="提交"/>	

温馨提示

个性化图片大小限制在15k以内,建议使用45X45像素的图片。
Logo图片和自定义企业名称可单选或选择一起启用,也可二者都不启用。



The screenshot shows a Windows file explorer window titled "选择要加载的文件". The left sidebar shows the "组织" (Organize) view with "新建文件夹" (New Folder) selected. The main pane shows a list of files in the "图片" (Images) folder, including "GIF 图像" (1.92 KB), "3 PNG 图像" (58.7 KB), "2 PNG 图像" (135 KB), and "1 PNG 图像" (57.3 KB). The "GIF 图像" file is selected and highlighted with a red box. The bottom of the window shows the file name "图片" and the file type "图片 (*.gif;*.jpg;*.jpeg;*.png)". The "打开(O)" (Open) button is also highlighted with a red box.

温馨提示

个性化图片大小限制在15k以内,建议使用45X45像素的图片。
Logo图片和自定义企业名称可单选或选择一起启用,也可二者都不启用。

账户查询	转账业务	代发代扣	现金管理	缴费业务	服务管理	票据业务	国际业务	隐藏
信贷融资	投资理财	中间业务	汇率业务	信贷业务				
待办业务	操作员管理	产品在线开通	流程管理	授权管理	个性设置	修改密码	账户管理	信息中心

当前位置: 服务管理 > 个性设置 > 个性图片设置

图片预览:	无
启用个性化设置:	<input type="radio"/> 否 <input checked="" type="radio"/> 是
启用自定义企业名称:	<input checked="" type="checkbox"/>
启用LOGO图片:	<input checked="" type="checkbox"/>
企业名称:	超能公司
LOGO上传:	C:\Users\C0190218\Desktop 浏览...
<input type="button" value="提交"/>	

温馨提示

个性化图片大小限制在15k以内,建议使用45X45像素的图片。
Logo图片和自定义企业名称可单选或选择一起启用,也可二者都不启用。



3.4.7. 账户按使用频率排序设置

3.4.7.1. 功能概述

通过此功能可设置账户查询中账户按照使用频率排序。

3.4.7.2. 业务规则说明

- (1) 该功能菜单仅对主管展示。
- (2) 支持为单个操作员或多个操作员开通/关闭账户按使用频次排序。
- (3) 支持清除操作员账户查询次数记录。

3.4.7.3. 操作流程

(一) 点击【服务管理】-【个性设置】-【账户按使用频次排序设置】，页面展示操作员列表，可以点击操作栏中的“开通”链接为操作员开通账户按使用频次排序。

账户查询

转账业务

代发代扣

现金管理

缴费业务

服务管理

票据业务

国际业务

隐藏

信贷融资

投资理财

中间业务

汇率业务

信贷业务

待办业务

操作员管理

产品在线开通

流程管理

授权管理

个性设置

修改密码

账户管理

信息中心

当前位置：服务管理 > 个性设置 > 账户按使用频率排序设置

选择	操作员代码	姓名	角色	是否已设置排序权限	操作
<input type="checkbox"/>	000001	操作员01	制单	否	开通
<input type="checkbox"/>	000002	操作员02	复核	否	开通
<input type="checkbox"/>	000003	富富	副主管	否	开通
<input type="checkbox"/>	999999	主管	主管	否	开通
<input type="checkbox"/> 全选					

批量开通

批量关闭

账户查询

转账业务

代发代扣

现金管理

缴费业务

服务管理

票据业务

国际业务

隐藏

信贷融资

投资理财

中间业务

汇率业务

信贷业务

待办业务

操作员管理

产品在线开通

流程管理

授权管理

个性设置

修改密码

账户管理

信息中心

当前位置：服务管理 > 个性设置 > 账户按使用频率排序设置

尊敬的客户：

您的操作员账户列表按使用频率排序设置成功！

返回

（二）操作员开通账户按使用频次排序后，可点击操作栏中的“清除记录”链接，清除操作员账户查询次数记录。

账户查询

转账业务

代发代扣

现金管理

缴费业务

服务管理

票据业务

国际业务

隐藏

信贷融资

投资理财

中间业务

汇率业务

信贷业务

待办业务

操作员管理

产品在线开通

流程管理

授权管理

个性设置

修改密码

账户管理

信息中心

当前位置：服务管理 > 个性设置 > 账户按使用频率排序设置

选择	操作员代码	姓名	角色	是否已设置排序权限	操作
<input checked="" type="checkbox"/>	000001	操作员01	制单	是	关闭 清除记录
<input type="checkbox"/>	000002	操作员02	复核	否	开通
<input type="checkbox"/>	000003	富富	副主管	否	开通
<input type="checkbox"/>	999999	主管	主管	否	开通
<input type="checkbox"/> 全选					

批量开通

批量关闭



返回

（三）操作员开通账户按使用频次排序后，可点击操作栏中的“关闭”链接，取消账户按使用频次排序。



批量开通 批量关闭



返回

（四）在首页勾选多个操作员后，点击“批量开通”按钮，批量为操作员开通账户按使用频次排序。

账户查询

转账业务

代发代扣

现金管理

缴费业务

服务管理

票据业务

国际业务

隐藏

信贷融资

投资理财

中间业务

汇率业务

信贷业务

待办业务

操作员管理

产品在线开通

流程管理

授权管理

个性设置

修改密码

账户管理

信息中心

当前位置：服务管理 > 个性设置 > 账户按使用频率排序设置

选择	操作员代码	姓名	角色	是否已设置排序权限	操作
<input checked="" type="checkbox"/>	000001	操作员01	制单	否	开通
<input checked="" type="checkbox"/>	000002	操作员02	复核	否	开通
<input checked="" type="checkbox"/>	000003	富富	副主管	否	开通
<input checked="" type="checkbox"/>	999999	主管	主管	否	开通
<input checked="" type="checkbox"/> 全选					

批量开通

批量关闭

账户查询

转账业务

代发代扣

现金管理

缴费业务

服务管理

票据业务

国际业务

隐藏

信贷融资

投资理财

中间业务

汇率业务

信贷业务

待办业务

操作员管理

产品在线开通

流程管理

授权管理

个性设置

修改密码

账户管理

信息中心

当前位置：服务管理 > 个性设置 > 账户按使用频率排序设置



尊敬的客户：
您的操作员账户列表按使用频率排序设置成功！

返回

（五）在首页勾选多个操作员后，点击“批量关闭”按钮，批量为操作员关闭账户按使用频次排序。

账户查询

转账业务

代发代扣

现金管理

缴费业务

服务管理

票据业务

国际业务

隐藏

信贷融资

投资理财

中间业务

汇率业务

信贷业务

待办业务

操作员管理

产品在线开通

流程管理

授权管理

个性设置

修改密码

账户管理

信息中心

当前位置：服务管理 > 个性设置 > 账户按使用频率排序设置

选择	操作员代码	姓名	角色	是否已设置排序权限	操作
<input checked="" type="checkbox"/>	000001	操作员01	制单	是	关闭 清除记录
<input checked="" type="checkbox"/>	000002	操作员02	复核	是	关闭 清除记录
<input checked="" type="checkbox"/>	000003	富富	副主管	是	关闭 清除记录
<input checked="" type="checkbox"/>	999999	主管	主管	是	关闭 清除记录
<input checked="" type="checkbox"/> 全选					

批量开通

批量关闭



3.4.8. 用途维护

3.4.8.1. 功能概述

操作员通过此功能对用途进行新增、删除、修改和查询。

3.4.8.2. 业务规则说明

- (1) 该功能菜单主管和操作员均可见。
- (2) 用途维护设置只对当前操作员本人有效，不影响其他操作员。

3.4.8.3. 操作流程

(一) 点击【服务管理】-【个性设置】-【用途维护】，在查询页选择用途类型，选定后点击“查询”按钮，进入用途维护页。



(二) 用途维护页点击“新增”按钮，进入新增页面，在新增页面输入自定义用途，输入交易密码，点击“确认”按钮，跳转至结果页提示新增成功。

账户查询	转账业务	代发代扣	现金管理	缴费业务	服务管理	票据业务	国际业务	隐藏
信贷融资	投资理财	中间业务	汇率业务	信贷业务				
待办业务	操作员管理	产品在线开通	流程管理	授权管理	个性设置	修改密码	账户管理	信息中心

当前位置：服务管理 > 个性设置 > 用途维护

选择	用途名称
<input type="checkbox"/>	还款
<input type="checkbox"/> 全选	

首页 < 上一页 1 下一页 > 共1页 到第 页 转至

[上一步](#)
[新增](#)
[修改](#)
[删除](#)

账户查询	转账业务	代发代扣	现金管理	缴费业务	服务管理	票据业务	国际业务	隐藏
信贷融资	投资理财	中间业务	汇率业务	信贷业务				
待办业务	操作员管理	产品在线开通	流程管理	授权管理	个性设置	修改密码	账户管理	信息中心

当前位置：服务管理 > 个性设置 > 用途维护

收付款用途

自定义用途1：	<input type="text" value="付款"/>	自定义用途2：	<input type="text"/>
自定义用途3：	<input type="text" value="贷款"/>	自定义用途4：	<input type="text"/>
自定义用途5：	<input type="text" value="租金"/>	自定义用途6：	<input type="text"/>
自定义用途7：	<input type="text"/>	自定义用途8：	<input type="text"/>
自定义用途9：	<input type="text"/>	自定义用途10：	<input type="text"/>

请输入认证信息

* 交易密码：

[上一步](#)
[确认](#)

账户查询	转账业务	代发代扣	现金管理	缴费业务	服务管理	票据业务	国际业务	隐藏
信贷融资	投资理财	中间业务	汇率业务	信贷业务				
待办业务	操作员管理	产品在线开通	流程管理	授权管理	个性设置	修改密码	账户管理	信息中心

当前位置：服务管理 > 个性设置 > 用途维护



尊敬的客户：您收付款用途新增成功！

[返回](#)

(三) 在用途维护页勾选一条或多条用途，点击“修改”按钮，进入修改页面。在修改页面对勾选的用途名称进行修改后，输入交易密码，点击“确认”按钮，页面跳转至结果页提示修改成功。

账户查询	转账业务	代发代扣	现金管理	缴费业务	服务管理	票据业务	国际业务	隐藏
信贷融资	投资理财	中间业务	汇率业务	信贷业务				
待办业务	操作员管理	产品在线开通	流程管理	授权管理	个性设置	修改密码	账户管理	信息中心

当前位置：服务管理 > 个性设置 > 用途维护

选择	用途名称
<input checked="" type="checkbox"/>	还款
<input checked="" type="checkbox"/>	付款
<input type="checkbox"/>	贷款
<input type="checkbox"/>	租金
<input checked="" type="checkbox"/> 全选	

首页 < 上一页 1 下一页 > 共1页 到第 页 转至

[上一步](#)
[新增](#)
[修改](#)
[删除](#)

账户查询	转账业务	代发代扣	现金管理	缴费业务	服务管理	票据业务	国际业务	隐藏
信贷融资	投资理财	中间业务	汇率业务	信贷业务				
待办业务	操作员管理	产品在线开通	流程管理	授权管理	个性设置	修改密码	账户管理	信息中心

当前位置：服务管理 > 个性设置 > 用途维护

序号	用途名称
1	还款款项
2	付款款项

请输入认证信息

* 交易密码：●●●●●●

[上一步](#)
[确认](#)

账户查询	转账业务	代发代扣	现金管理	缴费业务	服务管理	票据业务	国际业务	隐藏
信贷融资	投资理财	中间业务	汇率业务	信贷业务				
待办业务	操作员管理	产品在线开通	流程管理	授权管理	个性设置	修改密码	账户管理	信息中心

当前位置：服务管理 > 个性设置 > 用途维护



尊敬的客户：您收付款用途修改成功！

[返回](#)

(四) 用途维护页勾选一条或多条用途，点击“删除”按钮，进入删除确认页。在删除确认页中确认要删除的信息无误后，输入交易密码，点击“确认”按钮，跳转至结果页提示删除成功。

账户查询

转账业务

代发代扣

现金管理

缴费业务

服务管理

票据业务

国际业务

隐藏

信贷融资

投资理财

中间业务

汇率业务

信贷业务

待办业务

操作员管理

产品在线开通

流程管理

授权管理

个性设置

修改密码

账户管理

信息中心

当前位置：服务管理 > 个性设置 > 用途维护

选择	用途名称
<input checked="" type="checkbox"/>	还款款项
<input checked="" type="checkbox"/>	付款款项
<input checked="" type="checkbox"/>	货款
<input checked="" type="checkbox"/>	租金
<input checked="" type="checkbox"/> 全选	

首页 < 上一页 1 下一页 > 共1页 到第 页 转至

上一步

新增

修改

删除

账户查询

转账业务

代发扣

现金管理

缴费业务

服务管理

票据业务

国际业务

隐藏

信贷融资

投资理财

中间业务

汇率业务

信贷业务

待业务

操作员管理

产品在线开通

流程管理

授权管理

个性设置

修改密码

账户管理

信息中心

当前位置：服务管理 > 个性设置 > 用途维护

序号	用途名称
1	还款款项
2	付款款项
3	货款
4	租金

请输入认证信息

* 交易密码：

上一步

确认

账户查询	转账业务	代发代扣	现金管理	缴费业务	服务管理	票据业务	国际业务	 隐藏	
信贷融资	投资理财	中间业务	汇率业务	信贷业务					

[待办业务](#)
[操作员管理 ▾](#)
[产品在线开通 ▾](#)
[流程管理 ▾](#)
[授权管理](#)
[个性设置 ▾](#)
[修改密码](#)
[账户管理 ▾](#)
[信息中心 ▾](#)

当前位置：服务管理 > 个性设置 > 用途维护

尊敬的客户: 您收付款用途删除成功!

[返回](#)

3.4.9. 菜单层级调整

3.4.9.1. 功能概述

操作员可通过此功能调整菜单层级。

3.4.9.2. 业务规则说明

- (1) 该功能菜单主管和操作员均可见。
- (2) 当前为最后一级的菜单，不可调整为一级菜单。
- (3) 菜单层级调整只对当前操作员本人有效，不影响其他操作员。

3.4.9.3. 操作流程

(一) 点击【服务管理】-【个性设置】-【菜单层级调整】，进入页面选择需要调整的菜单，选定后点击“下一步”按钮。

账户查询	转账业务	代发代扣	现金管理	缴费业务	票据业务	国际业务	信贷融资	隐藏	品
投资理财	服务管理	中间业务	汇率业务	信贷业务					
待办业务	个性设置	修改密码	账户管理	信息中心	交流中心	网点业务	企业手机银行管理		

当前位置：服务管理 > 个性设置 > 菜单层级调整

新增菜单层级调整规则

1 选择需要调整的菜单

一级菜单：	账户查询
二级菜单：	电子对账
三级菜单：	如需调整三级菜单，请选择

您将要调整的菜单是：账户查询-电子对账

下一步

(二) 在设置新菜单路径页面为所选菜单选择新路径，如需将菜单设置为一级菜单，则在“是否调整为一级菜单”里勾选“是”，点击“提交”按钮，跳转到结果页提示调整成功，3 秒后自动刷新菜单，被调整的菜单在一级菜单栏中展示。

账户查询	转账业务	代发代扣	现金管理	缴费业务	票据业务	国际业务	信贷融资	隐藏	品
投资理财	服务管理	中间业务	汇率业务	信贷业务					
待办业务	个性设置	修改密码	账户管理	信息中心	交流中心	网点业务	企业手机银行管理		

当前位置：服务管理 > 个性设置 > 菜单层级调整

2 设置新菜单路径

您需要调整的菜单是：账户查询-电子对账

请为该菜单设置新路径

是否调整为一级菜单：☐ 否 ☒ 是

调整后的菜单路径：电子对账

提交

返回

账户查询	转账业务	代发代扣	现金管理	缴费业务	票据业务	国际业务	信贷融资	隐藏	☰
投资理财	服务管理	中间业务	汇率业务	信贷业务					
待办业务	个性设置	修改密码	账户管理	信息中心	交流中心	网点业务	企业手机银行管理		

当前位置：服务管理 > 个性设置 > 菜单层级调整



尊敬的客户：
菜单层级调整规则新增成功！
系统将在 3 秒后刷新菜单

账户查询	转账业务	代发代扣	现金管理	缴费业务	票据业务	国际业务	信贷融资	隐藏	☰
投资理财	服务管理	中间业务	汇率业务	信贷业务	电子对账				
待办业务	个性设置	修改密码	账户管理	信息中心	交流中心	网点业务	企业手机银行管理		

当前位置：服务管理 > 个性设置 > 菜单层级调整

已设置的菜单层级调整规则

规则序号	原菜单路径	新菜单路径	操作
1	账户查询 -> 电子对账	电子对账	删除

新增菜单层级调整规则

1 选择需要调整的菜单

一级菜单：	请选择	
您将要调整的菜单是：		

[下一步](#)

(三)若不将菜单调整为一级菜单,则在“是否调整为一级菜单”中勾选“否”,之后在下方选择要加入的菜单,选定后系统自动展示调整后的菜单路径,确定无误后点击“提交”按钮,跳转到结果页提示调整成功,3 秒后自动刷新菜单,被调整的菜单在新路径中展示。

账户查询	转账业务	代发代扣	现金管理	缴费业务	票据业务	国际业务	信贷融资	隐藏	☰
投资理财	服务管理	中间业务	汇率业务	信贷业务					
待办业务	个性设置	修改密码	账户管理	信息中心	交流中心	网点业务	企业手机银行管理		

当前位置：服务管理 > 个性设置 > 菜单层级调整

2 设置新菜单路径

您需要调整的菜单是：	账户查询-电子对账	
请为该菜单设置新路径		
是否调整为一级菜单：	<input checked="" type="radio"/> 否 <input type="radio"/> 是	
一级菜单：	转账业务	
调整后的菜单路径：	转账业务-电子对账	

[提交](#)

[返回](#)

当前位置：服务管理 > 个性设置 > 菜单层级调整

尊敬的客户：
菜单层级调整规则新增成功！
系统将在2S后刷新菜单

规则序号	原菜单路径	新菜单路径	操作
1	账户查询 -> 电子对账	转账业务 -> 电子对账	[删除]

新增菜单层级调整规则

① 选择需要调整的菜单

一级菜单：请选择 ▼

您要调整的菜单是：

下一步

3.5. 账户管理

3.5.1. 账户分组与别名设置

3.5.1.1. 功能概述

通过此功能设置账户的优先级、账户别名和账户分组，也可设置一户通子账户别名。

3.5.1.2. 业务规则说明

- (1) 该功能菜单主管和操作员均可见。
- (2) 账户优先级可输入 0 至 9999 的整数，优先级由 0 至 9999 依次降低，优先级高的账户将在账户列表中靠前显示。

3.5.1.3. 操作流程

(一) 点击【服务管理】-【账户管理】-【账户分组与别名设置】，进入“账户分组维护”页签。页签展示账号列表，在列表中勾选要设置的账号，选定后可输入账户优先级、账户别名和账户分组信息，输入交易密码，点击“确认”按钮，设置成功。

账户查询

转账业务

代发代扣

现金管理

缴费业务

票据业务

国际业务

信贷融资

隐藏

投资理财

服务管理

中间业务

汇率业务

信贷业务

待办业务

个性设置

修改密码

账户管理

信息中心

交流中心

网点业务

企业手机银行管理

当前位置：服务管理 > 账户管理 > 账户分组与别名设置

账户分组维护

一户通子账户别名

关键字：

支持账号、户名、开户行模糊查询

查询

账号	账户名称	开户行	账户优先级	账户别名	账户分组
<input checked="" type="checkbox"/> 110001000000000010011	公司五六11	国家开发银行北京市分行	0	贷款付款账户	分组一
<input type="checkbox"/> 110001000000000010012	公司五六12	国家开发银行北京市分行			
<input type="checkbox"/> 110002000000000010002	公司五六定期02	国家开发银行北京市分行			
<input type="checkbox"/> 110002000000000010003	公司五六定期03	国家开发银行北京市分行			
<input type="checkbox"/> 110015600000018170000	公司五五	国家开发银行北京市分行			
<input type="checkbox"/> 全选					

首页

< 上一页

1

下一页 >

共1页

到第

页

转至

请输入认证信息

* 交易密码：

确定

账户查询

转账业务

代发代扣

现金管理

缴费业务

票据业务

国际业务

信贷融资

隐藏

投资理财

服务管理

中间业务

汇率业务

信贷业务

待办业务

个性设置

修改密码

账户管理

信息中心

交流中心

网点业务

企业手机银行管理

当前位置：服务管理 > 账户管理 > 账户分组与别名设置

账户分组维护

一户通子账户别名

尊敬的客户：账户分组信息设置成功！

继续分组

(二) 进入“一户通子账户别名”页签，页签中展示一户通账户列表，可点击“+”号展开查看一户通子账户，勾选子账户后，在账户别名中输入信息，输入交易密码，点击“确认”按钮，设置成功。

71

[账户查询](#)
[转账业务](#)
[代发代扣](#)
[现金管理](#)
[缴费业务](#)
[服务管理](#)
[票据业务](#)
[国际业务](#)
[隐藏](#)

[信贷融资](#)
[投资理财](#)
[中间业务](#)
[汇率业务](#)
[信贷业务](#)

[待办业务](#)
[操作员管理](#)
[产品在线开通](#)
[流程管理](#)
[授权管理](#)
[个性设置](#)
[修改密码](#)
[账户管理](#)
[信息中心](#)

当前位置：服务管理 > 账户管理 > 账户分组与别名设置

账户分组维护

一户通子账户别名

账号	账户名称	开户行别	账户别名
11000100000000010006	公司六五06	国家开发银行北京市分行	

[首页](#) < 上一页 1 下一页 > 共1页 到第 页 转至

请输入认证信息

* 交易密码：

确定

[账户查询](#)
[转账业务](#)
[代发代扣](#)
[现金管理](#)
[缴费业务](#)
[服务管理](#)
[票据业务](#)
[国际业务](#)
[隐藏](#)

[信贷融资](#)
[投资理财](#)
[中间业务](#)
[汇率业务](#)
[信贷业务](#)

[待办业务](#)
[操作员管理](#)
[产品在线开通](#)
[流程管理](#)
[授权管理](#)
[个性设置](#)
[修改密码](#)
[账户管理](#)
[信息中心](#)

当前位置：服务管理 > 账户管理 > 账户分组与别名设置

账户分组维护

一户通子账户别名

账号	账户名称	开户行别	账户别名
11000100000000010006	公司六五06	国家开发银行北京市分行	
0001	公司六五06		付款专用
1001	公司六五06		
1002	公司六五06		

[首页](#) < 上一页 1 下一页 > 共1页 到第 页 转至

请输入认证信息

* 交易密码：

确定

[账户查询](#)
[转账业务](#)
[代发代扣](#)
[现金管理](#)
[缴费业务](#)
[服务管理](#)
[票据业务](#)
[国际业务](#)
[隐藏](#)

[信贷融资](#)
[投资理财](#)
[中间业务](#)
[汇率业务](#)
[信贷业务](#)

[待办业务](#)
[操作员管理](#)
[产品在线开通](#)
[流程管理](#)
[授权管理](#)
[个性设置](#)
[修改密码](#)
[账户管理](#)
[信息中心](#)

当前位置：服务管理 > 账户管理 > 账户分组与别名设置



尊敬的客户：一户通子账户别名设置成功！

返回

3.6. 修改密码

3.6.1. 功能描述

操作员可通过此功能修改登录密码和交易密码。

3.6.2. 业务规则说明

- (1) 该功能菜单主管和操作员均可见。
- (2) 登录密码位数为 6-12 位。

3.6.3. 操作流程

点击【服务管理】-【修改密码】进入修改页面，选择密码种类（登录密码、交易密码），输入原密码，输入新密码，再次输入新密码，点击“确认”按钮，校验通过后跳转至结果页，提示修改密码成功。

当前位置：服务管理 > 修改密码

选择密码种类：交易密码

* 请输入原密码：●●●●●●

* 请输入新密码：●●●●●●

* 再次输入新密码：●●●●●●

确定

当前位置：服务管理 > 修改密码

尊敬的客户：
修改密码成功！

返回

3.7. 待办业务

3.7.1. 功能描述

支持待办业务的查询，展示待办项名称和待办项条目数。

3.7.2. 业务规则说明

操作员在待办业务中只能查询到需要自己复核的交易。

3.7.3. 操作流程

点击【服务管理】-【待办业务】进入菜单，页面列表展示待办项名称和待办项条目数，在操作栏中点击“点击进入查看”链接，可进入待办事项详情页中操作。

账户查询

转账业务

代发代扣

现金管理

缴费业务

服务管理

票据业务

国际业务

隐藏

信贷融资

投资理财

中间业务

汇率业务

信贷业务

待办业务

操作员管理

产品在线开通

流程管理

授权管理

个性设置

修改密码

账户管理

信息中心

当前位置：服务管理 > 待办业务

待办项名称	待办项条目数	操作
人民币付款-普通	1笔	点击进入查看
代理收款-普通	2笔	点击进入查看
代理收款-按批次	3笔	点击进入查看

账户查询

转账业务

代发代扣

现金管理

缴费业务

服务管理

票据业务

国际业务

隐藏

信贷融资

投资理财

中间业务

汇率业务

信贷业务

转账审批

单据维护

流水查询

常用账户管理

流动性额度管理

当前位置：转账业务 > 转账审批 > 按笔审批

筛选

编辑列

通过	不通过	凭证号	户名	付款人 账号	收款人 户名	收款人 账号	开户行	定条件	金额(元)	用途	定时 定频	交易类型
<input type="checkbox"/>	<input type="checkbox"/>	100000222157	公司六五01	110001000000000010001	公司五六12	110001000000000010012	国家开发银行北京市分行	定金额	500.00	押金	实时	单笔付款
<input type="checkbox"/>	<input type="checkbox"/>											

全选

全选

总笔数：1笔 总金额（元）：500.00 复核通过总笔数：笔 复核通过总金额（元）： 复核不通过总笔数：笔 复核不通过总金额（元）：

首页

<上一页

1

>下一页

共1页

到第

页

转至

下一步

流动性额度查询

3.8. 信息中心

3.8.1. 日志查询

3.8.1.1. 功能概述

通过此功能可查询操作日志。

3.8.1.2. 业务规则说明

- (1) 该功能菜单主管和操作员均可见。
- (2) 主管可查询全部操作员的操作日志，操作员只可查询自己的操作日志。

3.8.1.3. 操作流程

点击【服务管理】-【信息中心】-【日志查询】进入查询页，在查询页选择操作员，选择日志时间顺序，输入起止日期后点击“日志查询”按钮，进入日志详情页，详情页列表展示日志信息，每页 20 条记录。

账户查询 转账业务 代发代扣 现金管理 缴费业务 票据业务 国际业务 信贷融资 隐藏

投资理财 服务管理 中间业务 信贷业务 汇率业务

待办业务 个性设置 修改密码 账户管理 信息中心 交流中心 网点业务 企业手机银行管理

当前位置：服务管理 > 信息中心 > 日志查询

请选择操作员： 000001 操作员01

日志时间顺序： ☐ 升序排列 ☒ 降序排列

起止日期： 20201201 ---- 20210201 * 正确输入格式（20020405表示2002年04月05日）

日志查询

当前位置：服务管理 > 信息中心 > 日志查询

凭证号	交易类型	操作员	操作内容	交易时间	交易状态
	客户登陆	操作员01	登录系统	20201211 09:38:35	成功
	客户登陆	操作员01	登录系统	20201211 08:45:13	成功
	客户登陆	操作员01	登录系统	20201210 19:13:32	成功
	客户登陆	操作员01	登录系统	20201210 19:12:43	成功
	客户登陆	操作员01	登录系统	20201210 19:10:02	成功
	客户登陆	操作员01	登录系统	20201209 15:32:41	成功
	客户登陆	操作员01	登录系统	20201209 15:03:27	成功
	收票批量打印页面	操作员01	电子商业汇票批量打印	20201209 14:54:51	成功
	客户登陆	操作员01	登录系统	20201209 14:53:02	成功
	客户登陆	操作员01	登录系统	20201209 14:43:18	成功
	客户登陆	操作员01	登录系统	20201209 14:38:51	成功
	客户登陆	操作员01	登录系统	20201209 14:32:17	成功
	客户登陆	操作员01	登录系统	20201209 14:23:28	成功
	客户登陆	操作员01	登录系统	20201209 11:29:21	成功
	客户登陆	操作员01	登录系统	20201209 11:29:10	失败
	客户登陆	操作员01	登录系统	20201209 11:29:02	失败
	客户登陆	操作员01	登录系统	20201209 11:28:56	失败
	客户登陆	操作员01	登录系统	20201208 15:01:45	成功
	客户登陆	操作员01	登录系统	20201208 14:16:26	成功
	客户登陆	操作员01	登录系统	20201208 14:03:05	成功

首页 < 上一页 1 2 3 4 5 下一页 > 共11页 到第 页 转至

[返回](#)

3.9. 交流中心

3.9.1. 银行公告查询

3.9.1.1. 功能概述

通过该功能可查询银行发布的公告信息。

3.9.1.2. 业务规则说明

- (1) 该功能菜单主管和操作员均可见。
- (2) 点击查看公告后，该条公告变为已读。

3.9.1.3. 操作流程

(一) 点击【服务管理】-【交流中心】-【银行公告查询】，页面列表展示全部公告信息，也可以在上方输入查询条件后过滤展示符合查询条件的公告信息。

当前位置：服务管理 > 交流中心 > 银行公告查询

查询条件

申请日期： -

是否已读：

查询

重置

序号	公告标题	发布范围	发布日期	是否已读
1	13100074GN13100160001案例测试1	全行	2020-08-27	是
2	13100074GN13100160002案例测试1	全行	2020-08-27	否
3	8888	全行	2020-08-27	否
4	13100074GN13100160015测试案例1	全行	2020-08-28	否
5	13100074GN13100160015测试案例2	全行	2020-08-28	否
6	13100074GN13100160015测试案例3	全行	2020-08-28	否
7	13100074GN13100160015测试案例4	全行	2020-08-28	否
8	你好乔楠	全行	2020-09-02	否
9	测试	全行	2020-09-26	否
10	总行权限的网银发布公告，为确保系统不会自动删除录入内容，采取了先录入完成，而后从系统复制标题内容到word，确保录入的标题内容没有被自动删除至符合140汉字标准。REPEAT：总行权限的网银发布公告，为确保系统不会自动删除录入内容，采取了先录入完成，而后从系统复制标题内容到word	全行	2020-09-28	否
11	20201012电子银行测试	全行	2020-10-12	否
12	20201012电子银行测试	全行	2020-10-12	否
13	公告101	全行	2020-10-23	否
14	公告102	全行	2020-10-23	否
15	测试网银公告发布日期	全行	2020-11-06	否
16	测试网银公告在对公网银是否正常展示	全行	2020-11-23	否
17	测试	全行	2020-12-02	否

首页 < 上一页 下一页 > 共1页 到第 页 转至

(二) 点击公告标题蓝色链接，可进入详情页查看公告详细信息，查看之后，该条公告记录变为已读状态。

当前位置：服务管理 > 交流中心 > 银行公告查询

查询条件

申请日期： -

是否已读：

查询

重置

序号	公告标题	发布范围	发布日期	是否已读
1	13100074GN13100160001案例测试1	全行	2020-08-27	是
2	13100074GN13100160002案例测试1	全行	2020-08-27	否
3	8888	全行	2020-08-27	否
4	13100074GN13100160015测试案例1	全行	2020-08-28	否
5	13100074GN13100160015测试案例2	全行	2020-08-28	否
6	13100074GN13100160015测试案例3	全行	2020-08-28	否
7	13100074GN13100160015测试案例4	全行	2020-08-28	否
8	你好乔楠	全行	2020-09-02	否
9	测试	全行	2020-09-26	否
10	总行权限的网银发布公告，为确保系统不会自动删除录入内容，采取了先录入完成，而后从系统复制标题内容到word，确保录入的标题内容没有被自动删除至符合140汉字标准。REPEAT：总行权限的网银发布公告，为确保系统不会自动删除录入内容，采取了先录入完成，而后从系统复制标题内容到word	全行	2020-09-28	否
11	20201012电子银行测试	全行	2020-10-12	否
12	20201012电子银行测试	全行	2020-10-12	否
13	公告101	全行	2020-10-23	否
14	公告102	全行	2020-10-23	否
15	测试网银公告发布日期	全行	2020-11-06	否
16	测试网银公告在对公网银是否正常展示	全行	2020-11-23	否

账户查询	转账业务	代发代扣	现金管理	缴费业务	服务管理	票据业务	国际业务	隐藏	☰
信贷融资	投资理财	中间业务	汇率业务	信贷业务					
修改密码	账户管理	信息中心	交流中心	网点业务	企业手机银行管理	企业资料维护			↔

当前位置：服务管理 > 交流中心 > 银行公告查询

发布范围: 全行

公告标题: 13100074GN13100160002案例测试1

公告内容: 13100074GN13100160002案例测试1

返回

当前位置：服务管理 > 交流中心 > 银行公告查询

查询条件

申请日期: - 是否已读: 全部

序号	公告标题	发布范围	发布日期	是否已读
1	13100074GN13100160001案例测试1	全行	2020-08-27	是
2	13100074GN13100160002案例测试1	全行	2020-08-27	是
3	8888	全行	2020-08-27	否
4	13100074GN13100160015测试案例1	全行	2020-08-28	否
5	13100074GN13100160015测试案例2	全行	2020-08-28	否
6	13100074GN13100160015测试案例3	全行	2020-08-28	否
7	13100074GN13100160015测试案例4	全行	2020-08-28	否
8	你好齐楠	全行	2020-09-02	否
9	测试	全行	2020-09-26	否
10	总行权限的网银发布公告，为确保系统不会自动删除录入内容，采取了先录入完成，而后从系统复制标题内容到word，确保录入的标题内容没有被自动删除至符合140汉字标准。REPEAT：总行权限的网银发布公告，为确保系统不会自动删除录入内容，采取了先录入完成，而后从系统复制标题内容到word	全行	2020-09-28	否
11	20201012电子银行测试	全行	2020-10-12	否
12	20201012电子银行测试	全行	2020-10-12	否
13	公告101	全行	2020-10-23	否
14	公告102	全行	2020-10-23	否
15	测试网银公告发布日期	全行	2020-11-06	否
16	测试网银公告在对公网银是否正常展示	全行	2020-11-23	否
17	测试	全行	2020-12-02	否

3.9.2. 客户留言

3.9.2.1. 功能概述

通过该功能可以向开行工作人员留言。

3.9.2.2. 业务规则说明

- (1) 该功能菜单主管和操作员均可见。
- (2) 标题限制 140 个汉字，内容限制 600 个汉字。

3.9.2.3. 操作流程

点击【服务管理】-【交流中心】-【客户留言】进入新增留言页面，页面反显面向开行机构，输入标题和内容后点击“提交”按钮，新增留言成功。

账户查询 转账业务 代发代扣 现金管理 缴费业务 **服务管理** 票据业务 国际业务 隐藏

信贷融资 投资理财 中间业务 汇率业务 信贷业务

修改密码 账户管理 信息中心 交流中心 网点业务 企业手机银行管理 企业资料维护

当前位置：服务管理 > 交流中心 > 客户留言

留言：可以向开行工作人员留言。

新增留言信息

面向开行机构： 国家开发银行北京市分行

* 标题： 新增测试

测试新增留言

* 内容：

提交

账户查询 转账业务 代发代扣 现金管理 缴费业务 **服务管理** 票据业务 国际业务 隐藏

信贷融资 投资理财 中间业务 汇率业务 信贷业务

修改密码 账户管理 信息中心 交流中心 网点业务 企业手机银行管理 企业资料维护

尊敬的客户：
您的留言已提交成功！

返回

3.9.3. 客户留言查询

3.9.3.1. 功能概述

通过此功能可查询到已提交的留言信息和行内工作人员对留言的回复信息。

3.9.3.2. 业务规则说明

- (1) 该功能菜单主管和操作员均可见。
- (2) 主管可查看所有操作员提交的留言信息。
- (3) 未回复的留言信息的留言处理状态为“未处理”，已回复的为“已处理”。

3.9.3.3. 操作流程

点击【服务管理】-【交流中心】-【客户留言查询】进入查询页面，可在页面上方输入查询条件进行查询，页面下方列表展示留言信息，可点击“留言标题”蓝色链接查看留言详情，详情包括留言的提交信息和回复信息。

账户查询

转账业务

代发代扣

现金管理

缴费业务

服务管理

票据业务

国际业务

隐藏

信贷融资

投资理财

中间业务

汇率业务

信贷业务

修改密码

账户管理

信息中心

交流中心

网点业务

企业手机银行管理

企业资料维护

当前位置：服务管理 > 交流中心 > 客户留言查询

留言回复查询：可以查询及处理信息。

查询条件

* 提交起止日期：

-

* 回复起止日期：

-

* 留言状态：

全部

查询

重置

序号	留言标题	留言日期	留言类型	留言处理状态	留言处理日期
1	13300197GN13300900005测试留言1	2020-05-22		未处理	
2	13300197GN13300900011测试所属机构	2020-05-22		未处理	
3	13300197GN13300900011测试所属机构	2020-05-22		未处理	
4	13300197GN13300900011测试所属机构	2020-05-22		未处理	
5	20201123测试	2020-05-22		未处理	
6	13300197GN13300900013测试案例	2020-05-22		未处理	
7	测试一下玮	2020-11-26		已处理	2020-11-26
8	新增测试	2021-02-02		未处理	
9	测试2	2021-02-02		已处理	2020-12-31

首页

< 上一页

1

下一页 >

共1页

到第

页

转至

账户查询

转账业务

代发代扣

现金管理

缴费业务

服务管理

票据业务

国际业务

隐藏

信贷融资

投资理财

中间业务

汇率业务

信贷业务

修改密码

账户管理

信息中心

交流中心

网点业务

企业手机银行管理

企业资料维护

当前位置：服务管理 > 交流中心 > 客户留言查询

提交信息

操作人：

主管

标题：

测试2

提交时间：

2021-02-02

内容：

新增留言测试2

回复信息

状态：

已回复

回复时间：

2020-12-31

回复内容：

测试2回复

返回

3.10. 网点业务

3.10.1. 开户预约

3.10.1.1. 我的预约

3.10.1.1.1. 功能描述

通过此功能可查询已预约、未预约和已办理的预约单。

3.10.1.1.2. 业务规则说明

(1) 该功能菜单主管和操作员均可见。

(2) 已预约的预约单可以修改和查看；未预约的预约单可以预约、修改、删除和查看。

3.10.1.1.3. 操作流程

(一) 点击【服务管理】-【网点业务】-【开户预约】-【我的预约】，页面列表展示所有已预约、未预约和已办理的预约单信息，点击操作栏中的“查看”链接，查看预约单信息。

账户查询	转账业务	代发代扣	现金管理	缴费业务	服务管理	票据业务	国际业务	隐藏	☰
信贷融资	投资理财	中间业务	汇率业务	信贷业务					
修改密码	账户管理	信息中心	交流中心	网点业务	企业手机银行管理	企业资料维护			↔

当前位置：服务管理 > 网点业务 > 开户预约 > 我的预约

状态	建立日期	失效日期	业务种类	预约时间/办理时间	预约网点/办理网点	预填单号	操作
已预约							
	20210104	20210203	对公结算账户开户	2021-01-11 08:30-10:00	国家开发银行黑龙江省分行（汇总）	0000001692	修改 查看
	20210104	20210203	对公结算账户开户	2021-01-11 08:30-10:00	国家开发银行黑龙江省分行（汇总）	0000001690	修改 查看
	20201124	20201224	对公结算账户开户	2021-01-04 08:30-10:00	国家开发银行上海市分行（汇总）	0000001090	修改 查看
	20201124	20201224	对公结算账户开户	2020-11-30 08:30-10:00	国家开发银行上海市分行（汇总）	0000001082	修改 查看
未预约							
	20210104	20210203	对公结算账户开户	--	--	0000001688	预约 修改 删除 查看
	20210104	20210203	对公结算账户开户	--	--	0000001685	预约 修改 删除 查看
	20201230	20210129	对公结算账户开户	--	--	0000001644	预约 修改 删除 查看
	20201124	20201224	对公结算账户开户	--	--	0000001160	预约 修改 删除 查看
	20201124	20201224	对公结算账户开户	--	--	0000001093	预约 修改 删除 查看
已办理							

当前位置: 服务管理 > 网点业务 > 开户预约 > 我的预约

基本信息			
存款人名称:	公司六五		
地址:	贵州省六盘水市六枝特区哈密路11号		
邮编:	123456	组织机构代码:	
存款人类别:	企业	经营范围:	
具备法人资格标志:	是	事业单位预算类型代码:	
法定代表人	姓名: 唐诗	财务负责人/联系人	姓名: 宋词
	证件类型: 其他证件 (个人)		联系电话: 13599966886
	证件号码: 123654789		电子邮箱:
行业分类:	工矿工程建筑	地区代码:	110011
注册资金币种:		注册资金金额:	0.00
证明文件种类:	其他证件 (对公)	证明文件编号:	123456789
国家税务登记证编号:		地方税务登记证编号:	
上级法人或主管单位/控股股东或实际控制人			
上级法人或主管单位/控股股东或实际控制人标志:			
上级法人或主管单位/控股股东或实际控制人名称:		姓名:	
基本开户许可证核准号:	法定代表人/单位负责人	证件类型:	
组织机构代码:		证件号码:	
对账服务			
对账方式:	电子对账 (须另签电子对账协议)		
对账单送达方式:		定期对账频率:	
对账单回单印鉴:		对账联系人:	
对账联系人姓名:		对账联系电话:	
对账单收件地址:		对账单收件邮编:	
客户自取经办人姓名:		自取经办人证件类型:	
自取经办人证件号码:		领取日期:	

[返回](#)

(二) 点击一条记录后的“修改”链接, 进入修改页面, 填入要修改的信息后提交, 确认信息后可继续修改预约时间信息, 提交后修改成功。

账户查询	转账业务	代发代扣	现金管理	缴费业务	服务管理	票据业务	国际业务	隐藏	☰
信贷融资	投资理财	中间业务	汇率业务	信贷业务					
修改密码	账户管理	信息中心	交流中心	网点业务	企业手机银行管理	企业资料维护			↔

当前位置: 服务管理 > 网点业务 > 开户预约 > 我的预约

状态	建立日期	失效日期	业务种类	预约时间/办理时间	预约网点/办理网点	预填单号	操作
已预约							
	20210104	20210203	对公结算账户开户	2021-01-11 08:30-10:00	国家开发银行黑龙江省分行 (汇总)	0000001692	修改 查看
	20210104	20210203	对公结算账户开户	2021-01-11 08:30-10:00	国家开发银行黑龙江省分行 (汇总)	0000001690	修改 查看
	20201124	20201224	对公结算账户开户	2021-01-04 08:30-10:00	国家开发银行上海市分行 (汇总)	0000001090	修改 查看
	20201124	20201224	对公结算账户开户	2020-11-30 08:30-10:00	国家开发银行上海市分行 (汇总)	0000001082	修改 查看
未预约							
	20210104	20210203	对公结算账户开户	--	--	0000001688	预约 修改 删除 查看
	20210104	20210203	对公结算账户开户	--	--	0000001685	预约 修改 删除 查看
	20201230	20210129	对公结算账户开户	--	--	0000001644	预约 修改 删除 查看
	20201124	20201224	对公结算账户开户	--	--	0000001160	预约 修改 删除 查看
	20201124	20201224	对公结算账户开户	--	--	0000001093	预约 修改 删除 查看
已办理							

当前位置: 服务管理 > 网点业务 > 开户预约 > 我的预约

若您已保存过此类模板, 可通过我的模板使用该模板

选择办理分行

* 办理网点: 国家开发银行黑龙江省分行 (汇总)

您可输入关键字搜索

基本信息

* 存款人名称:	公司六五		
* 地址:	吉林省	省 (直辖市)	松原市
		市	宁江区
		县 (区)	
* 详细地址:	昌乐路187号		
* 邮编:	315040	组织机构代码:	
* 存款人类别:	企业	经营范围:	
* 具备法人资格标志:	<input checked="" type="radio"/> 是 <input type="radio"/> 否		
* 代表人类型:	<input checked="" type="radio"/> 法定代表人 <input type="radio"/> 单位负责人		
* 代表人姓名:	马奕飞	* 财务负责人/联系人姓名:	李兰兰
* 代表人证件种类:	其他证件 (个人)	* 财务负责人/联系人电话:	13516596551
* 代表人证件号码:	11	财务负责人/联系人电子邮箱:	
* 行业分类:	火力发电	* 地区代码:	315040
注册资金币种:	请选择---	注册资金金额:	
* 证明文件种类:	其他证件 (对公)	* 证明文件编号:	123456789
国家税务登记证编号:		地方税务登记证编号:	
* 客户经理姓名:	林阿丽		

上级法人或主管单位/控股股东或实际控制人

上级法人或主管单位/控股股东或实际控制人标志: ☐否 ☐有上级法人或主管单位 ☐有控股股东 ☐有实际控制人 ☒暂不填写

对账服务

* 对账方式: ☐纸质对账 ☒电子对账 (须另签电子对账协议)

提交

保存为模板

重置

取消

开立单位银行结算账户申请书					
存款人名称	公司六五				
地址	吉林省松原市宁江区昌乐路187号				邮编
存款人类别	A、企业法人		组织机构代码		
法定代表人(√) 单位负责人()	姓名	马奕飞	姓名	李兰兰	
	证件类型	其他证件(个人)	财务负责人/联系人	联系电话	13516596551
	证件号码	11		电子邮箱	
行业分类	D、电力、热力、燃气及水生产和供应业	注册资金		地区代码	315040
经营范围	客户经理姓名 林同丽				
证明文件种类	<input checked="" type="checkbox"/> 工商营业执照 <input type="checkbox"/> 批文 <input type="checkbox"/> 登记证书 <input type="checkbox"/> 开户证明 <input type="checkbox"/> 企业名称预先核准通知书 <input type="checkbox"/> 其他				
证明文件编号	123456789				
税务登记证编号	国税		地税		
关联企业信用信息请在“关联企业登记表”上					
账户性质	<input type="checkbox"/> 基本 <input checked="" type="checkbox"/> 一般 <input type="checkbox"/> 专用 临时(<input type="checkbox"/> 验资类 <input type="checkbox"/> 非验资类)				
资金性质	专用户取现 <input type="checkbox"/> 是 <input type="checkbox"/> 否 临时户有效日至 年 月 日				
有上级法人或主管单位/控股股东或实际控制人的应填写以下内容:					
上级法人或主管单位/控股股东或实际控制人名称					姓名
基本开户许可证核准号					法定代表人() 单位负责人()
组织机构代码					证件类型 证件号码
对账服务:					
对账方式	<input type="checkbox"/> 纸质对账(请填列以下内容) <input checked="" type="checkbox"/> 电子对账(须另签电子对账协议)				
对账单送达方式	<input type="checkbox"/> 委托投递 <input type="checkbox"/> 客户自取(对账截止期后 日内) <input type="checkbox"/> 上门对账(须另签上门服务协议)				
定期到账频率	<input type="checkbox"/> 按银行确定的发送频率 <input type="checkbox"/> 按月 <input type="checkbox"/> 按季 <input type="checkbox"/> 按半年 <input type="checkbox"/> 按年				
客户自取经办人	姓名				证件类型
					证件号码
对账单回单印鉴	<input type="checkbox"/> 预留银行印鉴 <input type="checkbox"/> 财务专用章 <input type="checkbox"/> 单位公章				对账联系人
对账单收件地址					对账联系电话
以下栏目由开户银行审核后填写:					
开户银行名称					开户银行代码
账户名称					账号
基本存款账户开户许可证核准号					开户日期
存款人声明:	开户银行审核意见:				备用金额度
本存款人申请开立人民币单位银行结算账户, 承诺所提供的开户资料真实、有效。本存款人知悉并遵守《国家开发银行人民币单位银行结算账户管理协议》, 开户银行已要求做出解释。本存款人对上述填写/打印信息确认无误。					人民银行审核意见: (非核准类账户除外)
法定代表人或 授权经办人 (签章)	经办: 复核:				经办人(签章)
存款人(公章)	银行(公章)				人民银行(公章)
年 月 日	年 月 日				年 月 日
填写说明:					
1、申请开立临时存款账户, 必须填列有效日期; 申请开立专用存款账户, 必须填列资金性质。					
2、存款人类别: A、企业法人; B、非法人企业; C、机关; D、实行预算管理的事业单位; E、非预算管理的事业单位; F、团级(含)以上军队及分散执勤的支(分)队; G、团级(含)以上武警部队及分散执勤的支(分)队; H、社会团体; I、宗教组织; J、民办非企业组织; K、外地常设机构; L、外国驻华机构; M、有字号的个体工商户; N、无字号的个体工商户; O、居民委员会、村民委员会、社区委员会; P、单位设立的独立核算的附属机构; Q、其他组织; R、境外机构。					
3、行业分类: A、农林牧渔业; B、采矿业; C、制造业; D、电力、热力、燃气及水的生产供应业; E、建筑业; F、交通运输、仓储和邮政业; G、信息传输、计算机服务及软件业; H、批发和零售业; I、住宿和餐饮业; J、金融业; K、房地产业; L、租赁和商务服务业; M、科学研究、技术服务和地质勘查业; N、水利、环境和公共设施管理业; O、居民服务和其他服务业; P、教育业; Q、卫生、社会保障和社会福利业; R、文化、体育和娱乐业; S、公共管理和社会组织; T、其他行业。					
4、资金性质: A、基本建设资金; B、更新改造资金; C、财政预算外资金; D、粮、棉、油收购资金; E、证券交易结算资金; F、期货交易保证金; G、信托基金; H、金融机构存放同业资金; I、政策性房地产开发资金; J、单位银行卡备用金; K、住房基金; L、社会保障基金; M、收入汇缴资金; N、业务支出资金; O、党、团、工会设在单位的组织机构经费; P、其他需要专项管理和使用的资金。					
5、本申请书一式三联, 一联开户单位留存, 一联开户银行留存, 一联中国人民银行当地分支行留存。					

第一联 开户银行留存

完成

返回

当前位置：服务管理 > 网点业务 > 开户预约 > 我的预约



填单成功!

若您确认开户信息已填写完整、准确，请**打印申请书一式三份**并签章，携带以下资料，前往网点办理正式开户手续；若开户信息填写不完整或不准确，可至我行网点由柜员补充确认后打印、签章。

- 1.营业执照正本或其他证明文件（见说明）；[说明](#) [打印](#)
 - 2.组织机构代码证正本（如有）；
 - 3.税务登记证正本（仅适用于纳税人，无需纳税的应出具税务部门证明）；
 - 4.法定代表人或单位负责人身份证件；
 - 5.基本存款账户开户许可证；
 - 6.相关证明文件：因向开户行借款需要，应出具借款合同；因其他结算需要，应出具加盖其单位公章的正式公函。
- * 以上资料需提供原件和两套复印件
- 7.非法定代表人或单位负责人办理开户，需提供法定代表人或单位负责人的身份证件、**授权书**和经办人身份证件。
 - 8.单位公章和拟预留银行印鉴章（财务专用章或者公章加法定代表人或其授权代理人的个人名章）。

保存为模板

下一步

账户查询	转账业务	代发代扣	现金管理	缴费业务	服务管理	票据业务	国际业务	隐私
信贷融资	投资理财	中间业务	汇率业务	信贷业务				
修改密码	账户管理	信息中心	交流中心	网点业务	企业手机银行管理	企业资料维护		

* 手机号码:	<input type="text" value="15811188666"/>	请填写手机号码及邮箱，获取您本次开户申请的预填单号，作为您到网点办理开户业务的依据
预约网点:	<input checked="" type="radio"/> 是 <input type="radio"/> 否	
* 辖内网点:	国家开发银行黑龙江省分行（汇总）	
* 预约日期:	<input checked="" type="radio"/> 2021-01-11 <input type="radio"/> 2021-01-12 <input type="radio"/> 2021-01-06 <input type="radio"/> 2021-01-07 <input type="radio"/> 2021-01-08 <input type="radio"/> 2021-01-09 <input type="radio"/> 2021-01-10	预约日期请选择除周末及国家法定节假日以外的工作日
* 预约时间段:	<input checked="" type="radio"/> 08:30-10:00 <input type="radio"/> 10:00-11:30 <input type="radio"/> 13:30-15:00 <input type="radio"/> 15:00-16:30	如时段不可选，即表示当前时段不可预约或预约已满

提交

取消

温馨提示

若预约网点，则可在预约时间段内享受优先服务。

账户查询	转账业务	代发代扣	现金管理	缴费业务	票据业务	国际业务	投资理财	隐私
服务管理	中间业务	信贷业务	汇率业务					
待办业务	个性设置	修改密码	账户管理	交流中心	信息中心	网点业务	企业手机银行管理	

当前位置：服务管理 > 网点业务 > 开户预约 > 开立账户预约



尊敬的客户:

您已预约成功!

请在预约时间到 **国家开发银行黑龙江省分行**，凭预填单号**0000002408**享受网点优先服务。

打印

完成

（三）未预约的记录，可在操作栏中点击“预约”链接，进入预约页面，在页面输入手机号、辖内网点、预约日期、预约时间段后提交，预约成功。

账户查询	转账业务	代发代扣	现金管理	缴费业务	服务管理	票据业务	国际业务	隐藏
信贷融资	投资理财	中间业务	汇率业务	信贷业务				
修改密码	账户管理	信息中心	交流中心	网点业务	企业手机银行管理	企业资料维护		

当前位置: 服务管理 > 网点业务 > 开户预约 > 我的预约

状态	建立日期	失效日期	业务种类	预约时间/办理时间	预约网点/办理网点	预填单号	操作
已预约							
	20201124	20201224	对公结算账户开户	2021-01-11 08:30-10:00	国家开发银行黑龙江省分行 (汇总)	0000001082	修改 查看
	20210104	20210203	对公结算账户开户	2021-01-11 08:30-10:00	国家开发银行黑龙江省分行 (汇总)	0000001692	修改 查看
	20210104	20210203	对公结算账户开户	2021-01-11 08:30-10:00	国家开发银行黑龙江省分行 (汇总)	0000001690	修改 查看
	20201124	20201224	对公结算账户开户	2021-01-04 08:30-10:00	国家开发银行上海市分行 (汇总)	0000001090	修改 查看
未预约							
	20210104	20210203	对公结算账户开户	--	--	0000001688	预约 修改 删除 查看
	20210104	20210203	对公结算账户开户	--	--	0000001685	预约 修改 删除 查看
	20201230	20210129	对公结算账户开户	--	--	0000001644	预约 修改 删除 查看
	20201124	20201224	对公结算账户开户	--	--	0000001160	预约 修改 删除 查看
	20201124	20201224	对公结算账户开户	--	--	0000001093	预约 修改 删除 查看
已办理							

账户查询	转账业务	代发代扣	现金管理	缴费业务	服务管理	票据业务	国际业务	隐藏
信贷融资	投资理财	中间业务	汇率业务	信贷业务				
修改密码	账户管理	信息中心	交流中心	网点业务	企业手机银行管理	企业资料维护		

* 手机号码: 请填写手机号码及邮箱, 获取您本次开户申请的预填单号, 作为您到网点办理开户业务的依据

预约网点: ☒ 是 ☐ 否

* 辖内网点: 您可通过下拉列表选择, 也可输入关键字搜索

* 预约日期: ☒ 2021-01-11 ☐ 2021-01-12 ☐ 2021-01-06 ☐ 2021-01-07 ☐ 2021-01-08 ☐ 2021-01-09 ☐ 2021-01-10 预约日期请选择除周末及国家法定节假日以外的工作日

* 预约时间段: ☒ 08:30-10:00 ☐ 10:00-11:30 ☐ 13:30-15:00 ☐ 15:00-16:30 如时段不可选, 即表示当前时段不可预约或预约已满

温馨提示

若预约网点, 则可在预约时间段内享受优先服务。

账户查询	转账业务	代发代扣	现金管理	缴费业务	票据业务	国际业务	投资理财	隐藏
服务管理	中间业务	信贷业务	汇率业务					
待办业务	个性设置	修改密码	账户管理	交流中心	信息中心	网点业务	企业手机银行管理	

当前位置: 服务管理 > 网点业务 > 开户预约 > 开立账户预约



尊敬的客户:
您已预约成功!
请在预约时间到 **国家开发银行黑龙江省分行**, 凭预填单号**0000002408**享受网点优先服务。

(四) 未预约的记录, 可点击操作栏中的“删除”链接进行删除, 点击后弹框询问是否确认删除填单信息, 若确认则继续点击“确定”按钮, 删除成功。

账户查询	转账业务	代发代扣	现金管理	缴费业务	服务管理	票据业务	国际业务	隐藏	☰
信贷融资	投资理财	中间业务	汇率业务	信贷业务					
待办业务	操作员管理	产品在线开通	流程管理	授权管理	个性设置	修改密码	账户管理	信息中心	↔

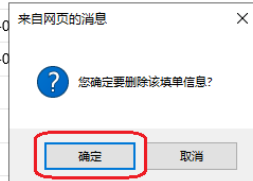
当前位置: 服务管理 > 网点业务 > 开户预约 > 我的预约

状态	建立日期	失效日期	业务种类	预约时间/办理时间	预约网点/办理网点	预填单号	操作
已预约							
	20201124	20201224	对公结算账户开户	2021-01-11 08:30-10:00	国家开发银行黑龙江省分行 (汇总)	0000001082	修改 查看
	20210104	20210203	对公结算账户开户	2021-01-11 08:30-10:00	国家开发银行黑龙江省分行 (汇总)	0000001692	修改 查看
	20210104	20210203	对公结算账户开户	2021-01-11 08:30-10:00	国家开发银行黑龙江省分行 (汇总)	0000001690	修改 查看
	20210104	20210203	对公结算账户开户	2021-01-11 08:30-10:00	国家开发银行黑龙江省分行 (汇总)	0000001685	修改 查看
	20201124	20201224	对公结算账户开户	2021-01-04 08:30-10:00	国家开发银行上海市分行 (汇总)	0000001090	修改 查看
未预约							
	20210104	20210203	对公结算账户开户	--	--	0000001688	预约 修改 删除 查看
	20201230	20210129	对公结算账户开户	--	--	0000001644	预约 修改 删除 查看
	20201124	20201224	对公结算账户开户	--	--	0000001160	预约 修改 删除 查看
	20201124	20201224	对公结算账户开户	--	--	0000001093	预约 修改 删除 查看
已办理							

账户查询	转账业务	代发代扣	现金管理	缴费业务	服务管理	票据业务	国际业务	隐藏	☰
信贷融资	投资理财	中间业务	汇率业务	信贷业务					
待办业务	操作员管理	产品在线开通	流程管理	授权管理	个性设置	修改密码	账户管理	信息中心	↔

当前位置: 服务管理 > 网点业务 > 开户预约 > 我的预约

状态	建立日期	失效日期	业务种类	预约时间/办理时间	预约网点/办理网点	预填单号	操作
已预约							
	20201124	20201224	对公结算账户开户	2021-01-11 08:30-10:00	国家开发银行黑龙江省分行 (汇总)	0000001082	修改 查看
	20210104	20210203	对公结算账户开户	2021-01-11 08:30-10:00	国家开发银行黑龙江省分行 (汇总)	0000001692	修改 查看
	20210104	20210203	对公结算账户开户	2021-01-11 08:30-10:00	国家开发银行黑龙江省分行 (汇总)	0000001690	修改 查看
	20210104	20210203	对公结算账户开户	2021-01-11 08:30-10:00	国家开发银行黑龙江省分行 (汇总)	0000001685	修改 查看
	20201124	20201224	对公结算账户开户	2021-01-04 08:30-10:00	国家开发银行上海市分行 (汇总)	0000001090	修改 查看
未预约							
	20210104	20210203	对公结算账户开户	--	--	0000001688	预约 修改 删除 查看
	20201230	20210129	对公结算账户开户	--	--	0000001644	预约 修改 删除 查看
	20201124	20201224	对公结算账户开户	--	--	0000001160	预约 修改 删除 查看
	20201124	20201224	对公结算账户开户	--	--	0000001093	预约 修改 删除 查看
已办理							



账户查询	转账业务	代发代扣	现金管理	缴费业务	服务管理	票据业务	国际业务	隐藏	☰
信贷融资	投资理财	中间业务	汇率业务	信贷业务					
待办业务	操作员管理	产品在线开通	流程管理	授权管理	个性设置	修改密码	账户管理	信息中心	↔

当前位置: 服务管理 > 网点业务 > 开户预约 > 我的预约



尊敬的客户:
您的填单信息删除成功!

[返回](#)

3.10.1.2. 我的模板

3.10.1.2.1. 功能描述

通过此功能对模板进行使用、修改或删除。

3.10.1.2.2. 业务规则说明

(1) 该功能菜单主管和操作员都可见。

(2) 在填写预约单时保存的模板，可在“我的模板”里查询到。

(3) 我的模板里可查询到个人专用模板和公用模板。

(4) 我的模板最多可保存 30 个模板。

(5) 使用范围为“公用”指持有该企业各网银盾用户均可使用该模板，“个人专用”指仅本用户可见该模板。

3.10.1.2.3. 操作流程

(一) 点击【服务管理】-【网点业务】-【开户预约】-【我的模板】，页面展示模板列表，列表信息包括模板名称、业务类型、使用范围和建立日期，操作栏里包含“使用”、“修改”和“删除”链接。

账户查询	转账业务	代发代扣	现金管理	缴费业务	服务管理	票据业务	国际业务	隐藏	☰
信贷融资	投资理财	中间业务	汇率业务	信贷业务					
修改密码	账户管理	信息中心	交流中心	网点业务	企业手机银行管理	企业资料维护			↔
当前位置：服务管理 > 网点业务 > 开户预约 > 我的模板									
模板名称	业务类型	使用范围	建立日期	操作					
一般存款账户开户2021-01-05	对公结算账户开户	公用	2021-01-05	使用	修改	删除			
一般存款账户开户2021-01-04	对公结算账户开户	公用	2021-01-04	使用	修改	删除			
一般存款账户开户2020-12-31	对公结算账户开户	公用	2020-12-31	使用	修改	删除			
一般存款账户开户2020-12-03-02	对公结算账户开户	公用	2020-12-03	使用	修改	删除			
一般存款账户开户2020-12-03-01	对公结算账户开户	个人专用	2020-12-03	使用	修改	删除			
一般存款账户开户2020-12-03	对公结算账户开户	公用	2020-11-24	使用	修改	删除			
一般存款账户开户2020-11-24-1	对公结算账户开户	个人专用	2020-11-24	使用	修改	删除			
一般存款账户开户2020-11-24-2	对公结算账户开户	个人专用	2020-11-24	使用	修改	删除			

(二) 在操作栏中点击“使用”链接，进入信息录入页，页面自动反显模板信息，可以将模板不包含的信息补录完整后提交填单信息。

当前位置: 服务管理 > 网点业务 > 开户预约 > 我的模板

若您已保存过此类模板, 可通过我的模板使用该模板

选择办理分行

* 办理网点:

您可输入关键字搜索

基本信息

* 存款人名称:	公司六五		
* 地址:	贵州省	省 (直辖市)	六盘水市
* 详细地址:	哈密路11号		
* 邮编:	123456	组织机构代码:	
* 存款人类别:	企业	经营范围:	
* 具备法人资格标志:	<input checked="" type="radio"/> 是 <input type="radio"/> 否		
* 代表人类型:	<input checked="" type="radio"/> 法定代表人 <input type="radio"/> 单位负责人		
* 代表人姓名:	唐诗	* 财务负责人/联系人姓名:	宋词
* 代表人证件种类:	其他证件 (个人)	* 财务负责人/联系人电话:	13599966886
* 代表人证件号码:	123654789	财务负责人/联系人电子邮箱:	
* 行业分类:	工矿工程建筑	* 地区代码:	110011
注册资金币种:	---请选择---	注册资金金额:	
* 证明文件种类:	其他证件 (对公)	* 证明文件编号:	123456789
国家税务登记证编号:		地方税务登记证编号:	
* 客户经理姓名:			

上级法人或主管单位/控股股东或实际控制人

上级法人或主管单位/

☐否 ☐有上级法人或主管单位 ☐有控股股东 ☐有实际控制人 ☒暂不填写

对账服务

* 对账方式:

☐纸质对账 ☒电子对账 (须另签电子对账协议)

提交

保存为模板

重置

取消

(三) 在操作栏中点击“修改”链接, 弹出模板修改页面, 可修改使用范围和模板名称。

当前位置: 我的模板

已用模板数量: 9 剩余可用模板数量: 21

* 请选择使用范围:	<input checked="" type="radio"/> 公用 <input type="radio"/> 个人专用	“公用”指持有该企业各网银盾用户均可使用该模板, “个人专用”指仅本用户能使用该模板
* 请输入模板名称:	一般存款账户开户2021-01-05	

确定

取消

当前位置: 我的模板



尊敬的客户:
您的开户模板保存 (修改) 成功!

关闭

（四）在操作栏中点击“删除”链接，弹框询问是否确认删除模板，继续点击“确定”按钮后删除模板成功。

账户查询	转账业务	代发扣回	现金管理	缴费业务	票据业务	国际业务	信贷融资	隐藏	
投资理财	服务管理	中间业务	信贷业务	汇率业务					
待办业务	个性设置	修改密码	账户管理	交流中心	信息中心	网点业务	企业手机银行管理		

当前位置：[服务管理](#) > [网点业务](#) > [开户预约](#) > **我的模板**

模板名称	来源	建立日期	操作
一般存款账户开户2021-01-05	对公结算账户	2021-01-05	使用 修改 删除
一般存款账户开户2021-01-04	对公结算账户	2021-01-04	使用 修改 删除
一般存款账户开户2020-12-31	对公结算账户	2020-12-31	使用 修改 删除
一般存款账户开户2020-12-03-02	对公结算账户	2020-12-03	使用 修改 删除
一般存款账户开户2020-1203	对公结算账户 公用	2020-11-24	使用 修改 删除
一般存款账户开户2020-11-24-4	对公结算账户 个人专用	2020-11-24	使用 修改 删除

账户查询

转账业务

代发扣

现金管理

缴费业务

票据业务

国际业务

信贷融资

隐藏

投资理财

服务管理

中间业务

信贷业务

汇率业务

待办业务

个性设置

修改密码

账户管理

交流中心

信息中心

网点业务

企业手机银行管理

当前位置: 服务管理 > 网点业务 > 开户预约 > 我的模板



尊敬的客户:

您的模板删除成功!

[返回](#)

3.10.1.3. 开立账户预约

3.10.1.3.1. 功能描述

该功能支持预约开立一般存款账户、专用存款账户和其他临时存款账户，同时可通过该功能查询开立账户状态。

3.10.1.3.2. 业务规则说明

- (1) 该功能菜单主管和操作员都可见。
- (2) 开户账户预约填单时，可保存模板，以便下次填单时使用，模板可设置为公用或者个人专用（本操作员专用）。
- (3) 此功能用于网银客户开立本客户的账户，不可为其他客户开立账户。
- (4) 保存模板时，最多可保存 30 个模板。
- (5) 保存模板时，选择使用范围为“公用”指持有该企业各网银盾用户均可使用该模板，“个人专用”指仅本用户能使用该模板。

3.10.1.3.3. 操作流程

(一) 点击【服务管理】-【网点业务】-【开户预约】-【开立账户预约】，进入开立账户页签，选择开立账户类型（一般存款账户、专用存款账户、其他临时存款账户），选定后阅读《国家开发银行人民币单位银行结算账户管理协议》，勾选“本人已认真阅读、理解并同意本协议”后点击“同意”按钮。

当前位置: 服务管理 > 网点业务 > 开户预约 > 开立账户预约

* 请选择开立账户类型:

国家开发银行人民币单位银行结算账户管理协议

件审核工作和客户尽职调查工作。乙方应及时为符合条件的甲方办理开户手续。甲方不符合条件的，乙方有权拒绝开户。账户开立后若乙方核查发现资料不完整、不合规等需要更正的情形，甲方应予以配合，未按规定更正的，乙方有权对甲方账户采取控制账户交易措施（包括但不限于暂停账户非柜面业务、限制账户交易规模或频率、对账户采取只收不付或不收不付控制等措施，下同），由此造成的一切后果由甲方承担。

第三条 除用于验资的临时存款账户外，甲方开立的临时存款账户应在其有效期内使用；需延期的，应在有效期内向乙方申请，并由乙方报人民银行核准或备案后办理展期，该类账户有效期最长不得超过2年（含展期），超过2年的应办理销户。甲方开立账户办理验资时，甲方授权乙方按市场监督管理部门的要求提供账户余额、资金往来等信息，并在有效期内办理正式开户，未通过验资的应办理销户。

第四条 甲方应携带相关印章和证明文件到乙方的营业柜台办理预留银行印鉴手续。若甲方确实无法到乙方营业柜台预留印鉴而需带回或邮寄印鉴卡的，应向乙方申请。甲方应将印鉴卡封包并在骑缝处加盖预留银行印鉴后在规定的期限内（自领取印鉴卡之日，本地3个工作日，异地10个工作日）送达或以特快专递方式寄达乙方。

甲方变更预留银行印鉴，应向乙方提交申请和原印鉴卡片（客户留存联），说明更换原因、新印鉴启用日期等，加盖与原预留印鉴有明显区别的新印鉴；甲方须将盖有旧印鉴的乙方出售的重要空白凭证全部交回，并在申请上注明所交回凭证的种类、数量和号码。甲方挂失预留银行印鉴，应向乙方提交申请，提供有关资料、证明文件和印鉴卡片（客户留存联）。对甲方办理挂失手续之前（含办妥挂失手续当日）签发的票据和结算凭证，仍以挂失的印鉴作为乙方办理支付结算的审核依据；对办理挂失手续次日起签发的票据和结算凭证，所挂失的印鉴不再作为乙方办理支付结算的审核依据。

甲方带回或邮寄印鉴卡及未按规定送回原印鉴卡片，或者甲方变更预留银行印鉴未将盖有旧印鉴的乙方出售的重要空白凭证、原印鉴卡片（客户留存联）全部交回，或者甲方办理印鉴挂失时未交回原印鉴卡片（客户留存联），应出具公函，声明承担由此所造成的一切后果。

第五条 若发现甲方多头开立基本存款账户，乙方有权中止甲方使用本账户，并通知甲方撤销账户，甲方应配合乙方做好账户后续处置工作。

第六条 甲方变更名称，或变更法定代表人或单位负责人以及其他开户资料的，应于5个工作日内向乙方提出变更申请并出具符合乙方要求的有关证明文件，办理相关变更事项。甲方若未及时提交变更申请或办理相关变更事项，由此造成的一切后果由甲方承担。

第七条 甲方应及时配合乙方按规定做好账户动态复核和开户证明文件更新工作。乙方发现甲方名称、法定代表人或单位负责人发生变更的，有权通知甲方到银行办理变更手续，甲方应予以配合。若甲方不配合的，由此造成的一切后果由甲方承担。对于企业账户，乙方有权采取控制账户交易措施，并有权主动销户。

第八条 甲方中目的营业证照、法定代表人或单位负责人身份证件到期时，甲方应在乙方通知之日起30日内重新申请更新有效账户的有效期并证明有效。

☒ 本人已认真阅读、理解并同意本协议

(二) 进入开立账户信息录入页，可在页面上方点击“我的模板”红色链接可选择模板导入，也可直接在页面录入信息，信息录入完成后可以点击下方的“保存为模板”按钮将录入的信息保存模板，也可直接点击“提交”按钮提交信息。

当前位置：服务管理 > 网点业务 > 开户预约 > 开立账户预约

若您已保存过此类模板，可通过 **我的模板** 使用该模板

选择办理分行

* 办理网点：

国家开发银行贵州省分行（汇总）

您可输入关键字搜索

基本信息

* 存款人名称：	公司六五		
* 地址：	贵州省	省（直辖市）	六盘水市
		市	六枝特区
		县（区）	
* 详细地址：	哈密路11号		
* 邮编：	123456	组织机构代码：	
* 存款人类别：	企业类	经营范围：	
* 具备法人资格标志：	<input checked="" type="radio"/> 是 <input type="radio"/> 否		
* 代表人类型：	<input checked="" type="radio"/> 法定代表人 <input type="radio"/> 单位负责人		
* 代表人姓名：	唐诗	* 财务负责人/联系人姓名：	宋词
* 代表人证件种类：	其他证件（个人）	* 财务负责人/联系人电话：	13599966886
* 代表人证件号码：	123654789	财务负责人/联系人电子邮箱：	
* 行业分类：	工矿工程建筑	* 地区代码：	
注册资金币种：	请选择---	注册资金金额：	
* 证明文件种类：	其他证件（对公）	* 证明文件编号：	123456789
国家税务登记证编号：		地方税务登记证编号：	
* 客户经理姓名：	李黑		

上级法人或主管单位/控股股东或实际控制人

上级法人或主管单位/

控股股东或实际控制人标志：

☐否 ☐有上级法人或主管单位 ☐有控股股东 ☐有实际控制人 ☒暂不填写

对账服务

* 对账方式：

☐纸质对账 ☒电子对账（须另签电子对账协议）

提交

保存为模板

重置

取消

（三）提交信息后进入确认页，页面按申请书样式回显录入的信息，确认信息无误后，点击“完成”按钮，进入填单结果页。

当前位置: 服务管理 > 网点业务 > 开户预约 > 开立账户预约



开立单位银行结算账户申请书

存款人名称	公司六五		
地址	贵州省六盘水市六枝特区哈密路11号	邮编	123456
存款人类别	A、企业法人	组织机构代码	
法定代表人(√) 单位负责人()	姓名 唐诗	姓名	宋词
	证件种类 其他证件(个人)	财务负责人/联系人	联系电话 13599966886
	证件号码 123654789	电子邮箱	
行业分类	E、建筑业	注册资金	地区代码 110011
经营范围		客户经理姓名	李黑
证明文件种类	<input type="checkbox"/> 工商营业执照 <input type="checkbox"/> 批文 <input type="checkbox"/> 登记证书 <input type="checkbox"/> 开户证明 <input type="checkbox"/> 企业名称预先核准通知书 <input checked="" type="checkbox"/> 其他		
证明文件编号	123456789		
税务登记证编号	国税	地税	

关联企业信息填写在“关联企业登记簿”上

账户性质	<input type="checkbox"/> 基本 <input checked="" type="checkbox"/> 一般 <input type="checkbox"/> 专用 临时(<input type="checkbox"/> 验资类 <input type="checkbox"/> 非验资类)
资金性质	专用存款 <input type="checkbox"/> 是 <input type="checkbox"/> 否 临时户有效日至 年 月 日

有上级法人或主管单位/控股股东或实际控制人的应填写以下内容:

上级法人或主管单位/控股股东或实际控制人名称	姓名
基本开户许可证核准号	法定代表人() 单位负责人()
组织机构代码	证件种类 证件号码

对账频率:

对账方式	<input type="checkbox"/> 纸质对账(请填写以下内容) <input checked="" type="checkbox"/> 电子对账(须另签电子对账协议)
对账单送达方式	<input type="checkbox"/> 委托投递 <input type="checkbox"/> 客户自取(对账截止期后 日内) <input type="checkbox"/> 上门对账(须另签上门服务协议)
定期到账频率	<input type="checkbox"/> 按银行确定的发送频率 <input type="checkbox"/> 按月 <input type="checkbox"/> 按季 <input type="checkbox"/> 按半年 <input type="checkbox"/> 按年
客户自取经办人	姓名 证件种类 证件号码
对账单回单印鉴	<input type="checkbox"/> 预留银行印鉴 <input type="checkbox"/> 财务专用章 <input type="checkbox"/> 单位公章
对账单收件地址	邮编 对账联系人 对账联系电话

以下栏目由开户银行审核后填写:

开户银行名称	开户银行代码
账户名称	账号
基本存款账户开户许可证核准号	开户日期 备用金额度
存款人声明: 本存款人申请开立人民币单位银行结算账户, 承诺所提供的开户资料真实、有效。本存款人知悉并遵守《国家开发银行人民币单位银行结算账户管理协议》。开户银行已应要求做出解释。 本存款人对上述填写/打印信息确认无误。	开户银行审核意见: 经办: 经办人(签章) 复核: 银行(签章) 存款人(公章) 年 月 日 人民银行(签章) 年 月 日

填写说明:
1、申请开立临时存款账户, 必须填写有效日期; 申请开立专用存款账户, 必须填写资金性质。
2、存款人类别: A、企业法人; B、非法人企业; C、机关; D、实行预算管理的事业单位; E、非预算管理的事业单位; F、团级(含)以上军队及分散执勤的支(分)队; G、团级(含)以上武警部队及分散执勤的支(分)队; H、社会团体; I、宗教组织; J、民办非企业组织; K、外地常设机构; L、外国驻华机构; M、有字号的个体工商户; N、无字号的个体工商户; O、居民委员会、村民委员会、社区委员会; P、单位设立的独立核算的附属机构; Q、其他组织; R、境外机构。
3、行业分类: A、农林牧渔业; B、采矿业; C、制造业; D、电力、燃气及水的生产供应业; E、建筑业; F、交通运输、仓储和邮政业; G、信息传输、计算机服务及软件业; H、批发和零售业; I、住宿和餐饮业; J、金融业; K、房地产业; L、租赁和商务服务业; M、科学研究、技术服务和地质勘查业; N、水利、环境和公共设施管理业; O、居民服务和其他服务业; P、教育业; Q、卫生、社会保障和社会福利业; R、文化、教育和娱乐业; S、公共管理和社会组织; T、其他行业。
4、资金性质: A、基本建设资金; B、更新改造资金; C、财政预算外资金; D、粮、棉、油收购资金; E、证券交易结算资金; F、期货交易保证金; G、信托基金; H、金融机构存放同业资金; I、政策性房地产开发资金; J、单位银行卡备用金; K、住房基金; L、社会保障基金; M、业务收入资金; N、业务支出资金; O、党、团、工会设在单位的组织机构经费; P、其他需要专项管理和使用的资金。
5、本申请书一式三联。一联开户单位留存, 一联开户银行留存, 一联中国人民银行当地分支行留存。

完成

返回

(四) 填单结果页提示填单成功, 页面提示临柜办理手续所需携带的资料清单, 可在页面打印资料清单和申请书, 下载授权书, 点击“下一步”按钮进入预约时间选择页。

当前位置：服务管理 > 网点业务 > 开户预约 > 开立账户预约



填单成功!

若您确认开户信息已填写完整、准确，请打印申请书一式三份并签章，携带以下资料，前往网点办理正式开户手续；若开户信息填写不完整或不确定，可至我行网点由柜员补充确认后打印、签章。

- 1.营业执照正本或其他证明文件（见说明）；
- 2.组织机构代码证正本（如有）；
- 3.税务登记证正本（仅适用于纳税人，无需纳税的应出具税务部门证明）；
- 4.法定代表人或单位负责人身份证件；
- 5.基本存款账户开户许可证；
- 6.相关证明文件：因向开户行借款需要，应出具借款合同；因其他结算需要，应出具加盖其单位公章的正式公函。
- * 以上资料需提供原件和两套复印件
- 7.非法定代表人或单位负责人办理开户，需提供法定代表人或单位负责人的身份证件、 经办人身份证件。
- 8.单位公章和拟预留银行印鉴章（财务专用章或者公章加法定代表人或其授权代理人的个人名章）。

保存为模板

下一步

（五）在预约时间选择页中输入手机号码，辖内网点，选择预约日期和预约时间段后，点击“提交”按钮跳转至结果页，结果页支持打印。

账户查询	转账业务	代发代扣	现金管理	缴费业务	服务管理	票据业务	国际业务		
信贷融资	投资理财	中间业务	汇率业务	信贷业务					
修改密码	账户管理	信息中心	交流中心	网点业务	企业手机银行管理	企业资料维护			

* 手机号码:	<input type="text" value="1581199999"/>	▶ 请填写手机号码及邮箱，获取您本次开户申请的预填单号，作为您到网点办理开户业务的依据
预约网点:	<input checked="" type="radio"/> 是 <input type="radio"/> 否	
* 辖内网点:	<input type="text" value="国家开发银行贵州省分行（汇总）"/>	▶ 您可通过下拉列表选择，也可输入关键字搜索
* 预约日期:	<input checked="" type="radio"/> 2021-01-11 <input type="radio"/> 2021-01-05 <input type="radio"/> 2021-01-06 <input type="radio"/> 2021-01-07 <input type="radio"/> 2021-01-08 <input type="radio"/> 2021-01-09 <input type="radio"/> 2021-01-10	▶ 预约日期请选择除周末及国家法定节假日以外的工作日
* 预约时间段:	<input checked="" type="radio"/> 08:30-10:00 <input type="radio"/> 10:00-11:30 <input type="radio"/> 13:30-15:00 <input type="radio"/> 15:00-16:30	▶ 如时段不可选，即表示当前时段不可预约或预约已满

提交

取消

温馨提示

若预约网点，则可在预约时间段内享受优先服务。

账户查询	转账业务	代发代扣	现金管理	缴费业务	票据业务	国际业务	投资理财		
服务管理	中间业务	信贷业务	汇率业务						
待办业务	个性设置	修改密码	账户管理	交流中心	信息中心	网点业务	企业手机银行管理		

当前位置：服务管理 > 网点业务 > 开户预约 > 开立账户预约



尊敬的客户:

您已预约成功!

请在预约时间到 国家开发银行 贵州省分行，凭预填单号0000002408享受网点优先服务。

打印

完成

（六）在信息提交页点击“保存为模板”按钮和在填单成功页点击“保存为

模板”按钮都可进行模板保存。点击按钮后弹出模板保存页面，选择模板的使用范围（公用或个人专用），输入模板名称后点“确定”按钮，模板保存成功。

基本信息	
* 存款人名称:	公司六五
* 地址:	贵州省 <input type="checkbox"/> 省 (直辖市) 六盘水市 <input type="checkbox"/> 市 六枝特区 <input type="checkbox"/> 县 (区)
* 详细地址:	哈密路11号
* 邮编:	123456
* 存款人类别:	企业 <input type="checkbox"/>
* 具备法人资格标志:	<input checked="" type="radio"/> 是 <input type="radio"/> 否
* 代表人类型:	<input checked="" type="radio"/> 法定代表人 <input type="radio"/> 单位负责人
* 代表人姓名:	唐诗
* 代表人证件种类:	其他证件 (个人) <input type="checkbox"/>
* 代表人证件号码:	123654789
* 行业分类:	工矿工程建筑 <input type="checkbox"/>
注册资金币种:	---请选择---
* 证明文件种类:	其他证件 (对公司) <input type="checkbox"/>
国家税务登记证编号:	
* 客户经理姓名:	李莲莲
* 组织机构代码:	
* 经营范围:	
* 财务负责人/联系人姓名:	宋词
* 财务负责人/联系人电话:	13599966886
财务负责人/联系人电子邮箱:	
* 地区代码:	110011
注册资金金额:	
* 证明文件编号:	123456789
地方税务登记证编号:	

上级法人或主管单位/控股股东或实际控制人	
上级法人或主管单位/控股股东或实际控制人标志:	<input type="radio"/> 否 <input type="radio"/> 有上级法人或主管单位 <input type="radio"/> 有控股股东 <input type="radio"/> 有实际控制人 <input checked="" type="radio"/> 暂不填写

对账服务	
* 对账方式:	<input type="radio"/> 纸质对账 <input checked="" type="radio"/> 电子对账 (须另签电子对账协议)

提交 保存为模板 重置 取消

当前位置: 服务管理 > 网点业务 > 开户预约 > 开立账户预约



填单成功!

若您确认开户信息已填写完整、准确，请打印申请书一式三份并签章，携带以下资料，前往网点办理正式开户手续；若开户信息填写不完整或不确定，可至我行网点由柜员补充确认后打印、签章。

- 1.营业执照正本或其他证明文件（见说明）； [说明](#) [打印](#)
- 2.组织机构代码证正本（如有）；
- 3.税务登记证正本（仅适用于纳税人，无需纳税的应出具税务部门证明）；
- 4.法定代表人或单位负责人身份证件；
- 5.基本存款账户开户许可证；
- 6.相关证明文件：因向开户行借款需要，应出具借款合同；因其他结算需要，应出具加盖其单位公章的正式公函。
- * 以上资料需提供原件和两套复印件
- 7.非法定代表人或单位负责人办理开户，需提供法定代表人或单位负责人的身份证件、授权书和经办人身份证件。
- 8.单位公章和拟预留银行印鉴章（财务专用章或者公章加法定代表人或其授权代理人的个人名章）。

保存为模板 下一步

当前位置：我的模版

已用模板数量：8 剩余可用模板数量：22

* 请选择使用范围：	<input checked="" type="radio"/> 公用 <input type="radio"/> 个人专用	▶ “公用”指持有该企业各网银盾用户均可使用该模板，“个人专用”指仅本用户能使用该模板
* 请输入模板名称：	一般存款账户开户2021-01-05	

确定

取消

当前位置：我的模版



尊敬的客户：
您的开户模板保存（修改）成功！

关闭

（七）在开立账户预约功能首页选择“开立账户状态查询”页签，进入页面后输入单位银行账号和存款人全称后点击“确定”按钮，可查询该账号的状态信息。

账户查询	转账业务	代发代扣	现金管理	缴费业务	服务管理	票据业务	国际业务	隐藏	菜单
信贷融资	投资理财	中间业务	汇率业务	信贷业务					
修改密码	账户管理	信息中心	交流中心	网点业务	企业手机银行管理	企业资料维护			

当前位置：服务管理 > 网点业务 > 开户预约 > 开立账户预约

开立账户	开立账户状态查询
------	----------

* 单位银行账号：	11000100000000010004	▶ 目前只支持人民币的钞户
* 存款人全称：	公司六五04	
币别：	人民币	

确定



4. 自定义菜单

4.1. 菜单地图

4.1.1. 功能描述


菜单地图展示所有的菜单，可以直接在菜单地图中点击菜单进入对应的功能。

4.1.2. 业务规则说明

(1) 菜单地图所展示的菜单与当前客户登录后在菜单栏可见的菜单一致。主管所展示的菜单和普通操作员所展示的菜单并不完全相同。

(2) 菜单地图展示的菜单信息为系统默认的菜单信息，若操作员通过菜单设置修改过菜单信息，包括隐藏菜单、修改菜单顺序、修改菜单级别等，菜单地图依旧按照系统默认菜单信息展示。

4.1.3. 操作流程

(一) 点击页面右上角的  图标，展示【菜单地图】，点击进入。

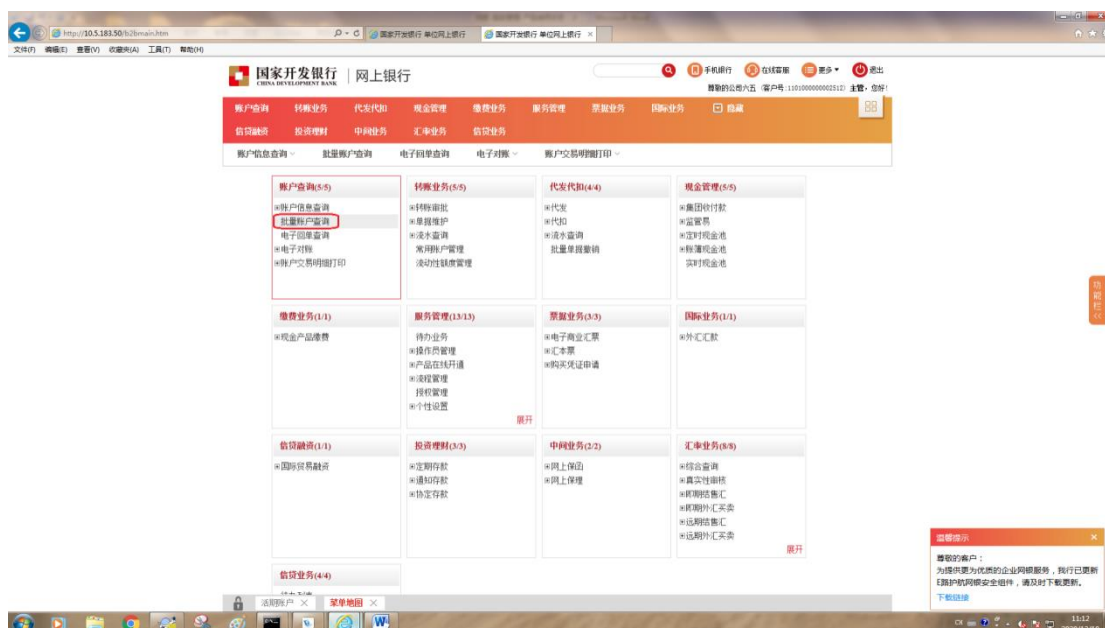


(二) 菜单地图中展示所有的菜单信息，可点击“+”展开二级、三级菜单，点击“-”收起二级、三级菜单。

账户查询(5/5) <input type="checkbox"/> 账户信息查询 <input type="checkbox"/> 批量账户查询 <input type="checkbox"/> 电子回单查询 <input type="checkbox"/> 电子对账 <input type="checkbox"/> 账户交易明细打印	转账业务(5/5) <input type="checkbox"/> 转账审批 <input type="checkbox"/> 单据维护 <input type="checkbox"/> 流水查询 <input type="checkbox"/> 常用账户管理 <input type="checkbox"/> 流动性额度管理	代发代扣(4/4) <input type="checkbox"/> 代发 <input type="checkbox"/> 代扣 <input type="checkbox"/> 流水查询 <input type="checkbox"/> 批量单据撤销	现金管理(5/5) <input type="checkbox"/> 集团收付款 <input type="checkbox"/> 监管易 <input type="checkbox"/> 定时现金池 <input type="checkbox"/> 账簿现金池 <input type="checkbox"/> 实时现金池
缴费业务(1/1) <input type="checkbox"/> 现金产品缴费	服务管理(13/13) <input type="checkbox"/> 待办业务 <input type="checkbox"/> 操作员管理 <input type="checkbox"/> 产品在线开通 <input type="checkbox"/> 流程管理 <input type="checkbox"/> 授权管理 <input type="checkbox"/> 个性设置 展开	票据业务(3/3) <input type="checkbox"/> 电子商业汇票 <input type="checkbox"/> 汇本票 <input type="checkbox"/> 购买凭证申请	国际业务(1/1) <input type="checkbox"/> 外汇汇款
信贷融资(1/1) <input type="checkbox"/> 国际贸易融资	投资理财(3/3) <input type="checkbox"/> 定期存款 <input type="checkbox"/> 通知存款 <input type="checkbox"/> 协定存款	中间业务(2/2) <input type="checkbox"/> 网上保函 <input type="checkbox"/> 网上保理	汇率业务(8/8) <input type="checkbox"/> 综合查询 <input type="checkbox"/> 真实性审核 <input type="checkbox"/> 即期结售汇 <input type="checkbox"/> 即期外汇买卖 <input type="checkbox"/> 远期结售汇 <input type="checkbox"/> 远期外汇买卖 展开
信贷业务(4/4) <input type="checkbox"/> 待办列表 <input type="checkbox"/> 借款申请 <input type="checkbox"/> 资金支付申请 <input type="checkbox"/> 已审批资金支付			

账户查询(5/5) <input type="checkbox"/> 账户信息查询 批量账户查询 电子回单查询 <input type="checkbox"/> 电子对账 <input type="checkbox"/> 账户交易明细打印	转账业务(5/5) <input type="checkbox"/> 转账审批 <input type="checkbox"/> 单据维护 <input type="checkbox"/> 流水查询 常用账户管理 流动性额度管理	代发代扣(4/4) <input type="checkbox"/> 代发 <input type="checkbox"/> 代扣 <input type="checkbox"/> 流水查询 批量单据撤销	现金管理(5/5) <input type="checkbox"/> 集团收付款 <input type="checkbox"/> 监管易 <input type="checkbox"/> 定时现金池 <input checked="" type="checkbox"/> 综合查询 <input type="checkbox"/> 归集 单次归集审核 周期归集审核 归集维护审核 <input type="checkbox"/> 下拨 <input type="checkbox"/> 单据处理 <input type="checkbox"/> 上缴 <input type="checkbox"/> 账簿现金池 实时现金池
缴费业务(1/1) <input type="checkbox"/> 现金产品缴费	服务管理(13/13) 待办业务 <input type="checkbox"/> 操作员管理 <input type="checkbox"/> 产品在线开通 <input type="checkbox"/> 流程管理 授权管理 <input type="checkbox"/> 个性设置	票据业务(3/3) <input type="checkbox"/> 电子商业汇票 <input type="checkbox"/> 汇本票 <input type="checkbox"/> 购买凭证申请	国际业务(1/1) <input type="checkbox"/> 外汇汇款
信贷融资(1/1) <input type="checkbox"/> 国际贸易融资	投资理财(3/3) <input type="checkbox"/> 定期存款 <input type="checkbox"/> 通知存款 <input type="checkbox"/> 协定存款	中间业务(2/2) <input type="checkbox"/> 网上保函 <input type="checkbox"/> 网上保理	汇率业务(8/8) <input type="checkbox"/> 综合查询 <input type="checkbox"/> 真实性审核 <input type="checkbox"/> 即期结售汇 <input type="checkbox"/> 即期外汇买卖 <input type="checkbox"/> 远期结售汇 <input type="checkbox"/> 远期外汇买卖
信贷业务(4/4) 待办列表 <input type="checkbox"/> 借款申请 <input type="checkbox"/> 资金支付申请 <input type="checkbox"/> 已审批资金支付	展开		
展开			

(三) 在菜单地图中点击一个菜单后可以直接进入对应的功能页面。





4.2. 菜单设置


4.2.1. 功能描述

通过菜单设置可以隐藏菜单，调整菜单顺序和将下级菜单调整到一级菜单中。

4.2.2. 业务规则说明

菜单设置只对当前操作员本人的菜单展示有效，不影响其他操作员。

4.2.3. 操作流程

(一) 点击页面右上角的  图标，展示【菜单设置】，点击进入。



(二) 菜单设置首页展示使用提示。

The screenshot shows the CDB Online Bank interface with a '使用提示' (Usage Tips) dialog box. The dialog box contains three numbered tips:

- 1 菜单可隐藏**
点击一级菜单中的“x”时，被点击的菜单可隐藏，你可以在回收站找到它。
- 2 一级菜单可拖动调整**
A diagram shows a horizontal menu bar with items like '账户查询', '转账业务', etc., and arrows indicating they can be dragged.
- 3 一级菜单点击后出现二级菜单**
A diagram shows a menu item '二级菜单' expanded to show sub-items like '账户信息查询', '批量账户查询', etc.

At the bottom of the dialog box, there is a checkbox labeled '下次不再展现' (Do not display next time).

Below the dialog box, there is a 'TraceId' and a list of instructions:

1. 账户信息查询最多支持5个账户。
2. 实时余额查询支持同时50个账户。
3. 历史余额、明细查询支持5个以内账户同时查询并实时返回查询结果，5个以上将通过批量方式查询下载。
4. 本日首次登录时，历史余额栏位为系统自动于本日零点查询的账户余额；本日非首次查询余额，历史余额显示上次查询的余额信息。
5. 若您的签约/授权账户变动未及时体现在账户列表中，请点击此处[刷新](#)。

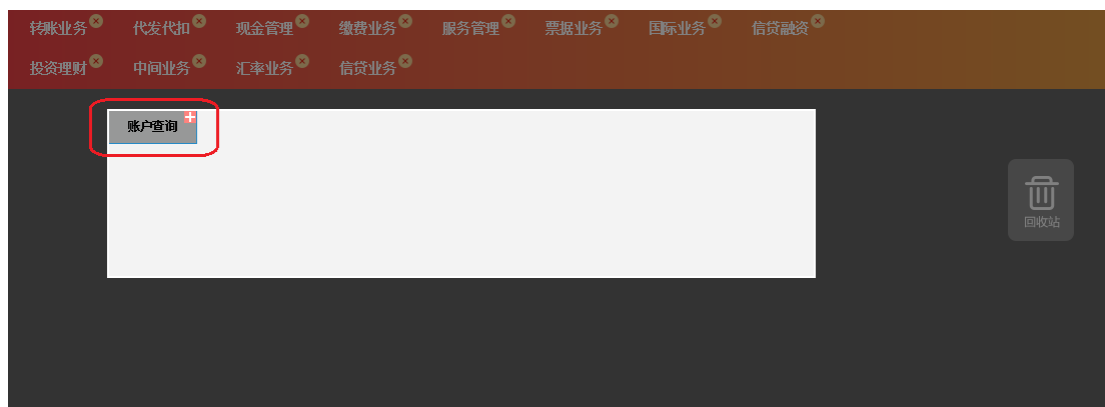
(三) 点击上方菜单后的“x”，可隐藏该菜单。

The screenshot shows the CDB Online Bank interface with the '账户查询' (Account Inquiry) menu item highlighted. The 'x' icon next to it indicates that clicking it will hide the menu. At the bottom of the page, there are two buttons: '保存设置' (Save Settings) and '全部还原' (Restore All).




(四) 隐藏菜单后可在回收站里找到该菜单，点击菜单右上角的“+”还原菜单。





(五) 在菜单栏中拖动菜单，可以调整菜单顺序。



(六) 在页面上方的一级菜单栏中点击菜单，展开下级菜单（二级、三级、四级菜单等），点击下级菜单后的 ，可将下级菜单调整到一级菜单栏中。





(七) 在菜单设置中点击“全部还原”，可将全部菜单还原为默认设置。

